



令和3年度

# 滋賀県の水道

(令和3年4月1日～令和4年3月31日)

滋賀県健康医療福祉部生活衛生課

# 目 次

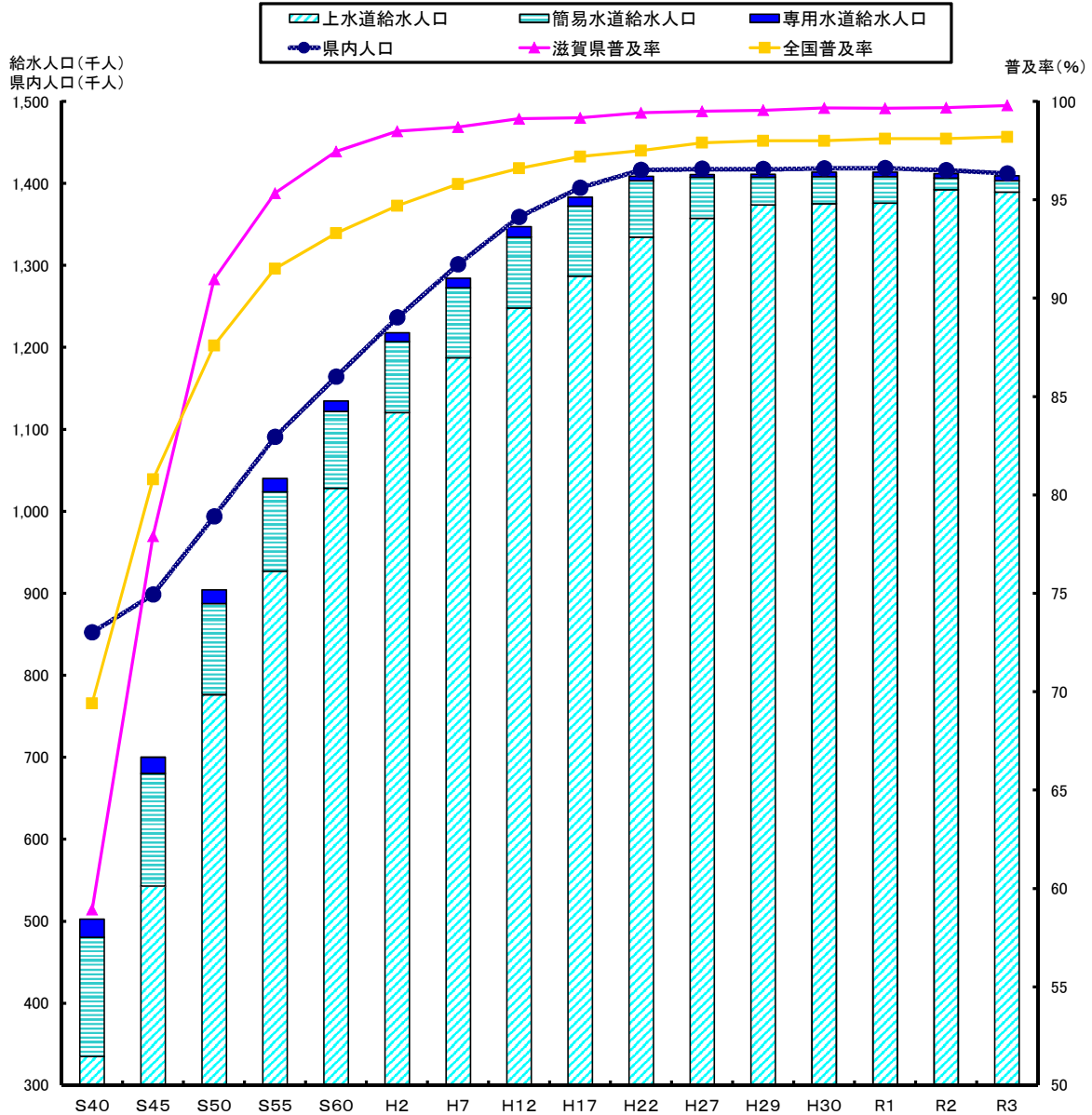
|                    |      |
|--------------------|------|
| 水道事業の概要            | P 1  |
| 1 水道の普及状況          | P 2  |
| 2 水道種別事業数          | P 4  |
| 3 取水状況             | P 5  |
| 4 給水状況             | P 5  |
| 5 水道施設の現況          | P 8  |
| 付属統計資料             | P 9  |
| 各表の説明              | P 10 |
| 6 総括               | P 11 |
| ① 市町別水道普及表         | P 12 |
| ② 事業別等水道普及状況       | P 14 |
| ③ 水道事業体取水状況        | P 16 |
| ④ 水道における琵琶湖水の利用状況図 | P 23 |
| ⑤ 用水供給事業の概要        | P 25 |
| 7 上水道事業            | P 27 |
| ① 認可状況             | P 28 |
| ② 給水量の実績           | P 29 |
| ③ 基本水量および料金体系      | P 30 |
| ④ 管種別管路延長          | P 31 |
| ⑤ 耐震化の状況           | P 32 |
| 8 簡易水道事業           | P 33 |
| ① 事業概要             | P 34 |
| ② 基本水量および料金体系      | P 35 |
| ③ 施設の現況(配水池、管路延長)  | P 36 |
| 9 専用水道、簡易専用水道等     | P 37 |
| ① 専用水道一覧表          | P 38 |
| ② 簡易専用水道届出状況       | P 40 |
| 参考                 | P 41 |
| 1 水道の種類            | P 42 |
| 2 水道の水質基準          | P 44 |

# 水道事業の概要

# 1 水道の普及状況

- ① 令和4年3月31日現在の本県の水道の普及状況は、県内人口(行政区域内人口) 1,412,266人に対して給水人口 1,409,352人で、普及率は99.8%となっている。
- ② 給水人口を水道種類別に見てみると、上水道事業が98.6%、簡易水道事業が1.0%、専用水道(自己水源のみで給水を行っているもの)が0.4%を占めている。

## 水道普及状況の推移

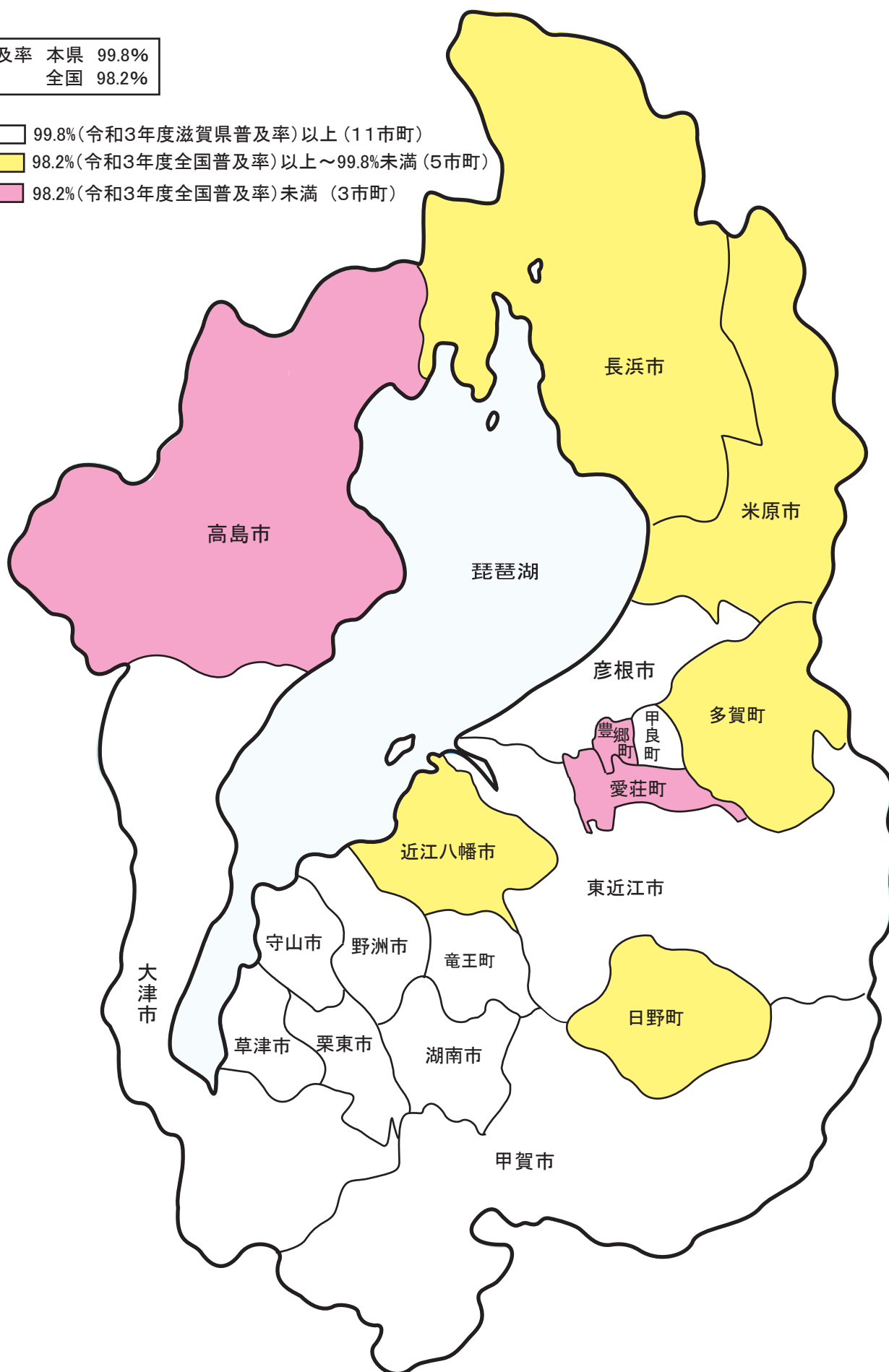


| 区分      | S40<br>(1965) | S45<br>(1970) | S50<br>(1975) | S55<br>(1980) | S60<br>(1985) | H2<br>(1990) | H7<br>(1995) | H12<br>(2000) | H17<br>(2005) | H22<br>(2010) | H27<br>(2015) | H29<br>(2017) | H30<br>(2018) | R1<br>(2019) | R2<br>(2020) | R3<br>(2021) |           |
|---------|---------------|---------------|---------------|---------------|---------------|--------------|--------------|---------------|---------------|---------------|---------------|---------------|---------------|--------------|--------------|--------------|-----------|
| 県内人口(人) | 852,598       | 898,832       | 994,142       | 1,091,114     | 1,164,484     | 1,236,620    | 1,301,533    | 1,359,371     | 1,395,049     | 1,416,833     | 1,418,035     | 1,417,635     | 1,418,649     | 1,418,771    | 1,416,331    | 1,412,266    |           |
| 給水人口(人) | 上水道           | 334,736       | 542,779       | 776,592       | 927,195       | 1,028,098    | 1,120,735    | 1,187,433     | 1,248,073     | 1,287,006     | 1,334,499     | 1,357,401     | 1,374,001     | 1,375,377    | 1,376,111    | 1,392,429    | 1,389,446 |
|         | 簡易水道          | 145,672       | 137,225       | 111,051       | 96,774        | 94,101       | 86,243       | 85,379        | 86,631        | 85,414        | 68,902        | 50,140        | 33,553        | 33,098       | 32,400       | 14,249       | 13,957    |
|         | 専用水道          | 22,046        | 20,263        | 16,590        | 16,185        | 12,593       | 10,969       | 11,689        | 12,641        | 10,976        | 5,282         | 3,408         | 3,723         | 5,361        | 5,311        | 5,210        | 5,949     |
|         | 計             | 502,454       | 700,267       | 904,233       | 1,040,154     | 1,134,792    | 1,217,947    | 1,284,501     | 1,347,345     | 1,383,396     | 1,408,683     | 1,410,949     | 1,411,277     | 1,413,836    | 1,413,822    | 1,411,888    | 1,409,352 |
| 普及率(%)  | 滋賀県           | 58.9          | 77.9          | 91.0          | 95.3          | 97.5         | 98.5         | 98.7          | 99.1          | 99.2          | 99.4          | 99.5          | 99.6          | 99.7         | 99.7         | 99.7         | 99.8      |
|         | 全国            | 69.4          | 80.8          | 87.6          | 91.5          | 93.3         | 94.7         | 95.8          | 96.6          | 97.2          | 97.5          | 97.9          | 98.0          | 98.0         | 98.1         | 98.1         | 98.2      |

# 滋賀県市町別水道普及状況（令和4年3月31日現在）

|     |    |       |
|-----|----|-------|
| 普及率 | 本県 | 99.8% |
|     | 全国 | 98.2% |

- 99.8%(令和3年度滋賀県普及率)以上 (11市町)
- 98.2%(令和3年度全国普及率)以上～99.8%未満 (5市町)
- 98.2%(令和3年度全国普及率)未満 (3市町)



# 水道種別事業数

令和4年3月31日現在

| 水道事業者      | 事業数<br>(大臣認可) | 上水道<br>事業数<br>(大臣認可) | 上水道<br>事業数<br>(知事認可) | 簡易水道<br>事業数<br>(知事認可) | 専用水道 |    |    |    | 公営飲料水<br>供給施設数 |
|------------|---------------|----------------------|----------------------|-----------------------|------|----|----|----|----------------|
|            |               |                      |                      |                       | 国    |    | 民間 |    |                |
|            |               |                      |                      |                       | 自己   | 受水 | 自己 | 受水 |                |
| 1          | 滋賀県企業庁        | 1                    |                      |                       |      |    |    |    |                |
| 2          | 大津市           |                      | 1                    |                       |      | 1  | 5  | 8  |                |
| 3          | 彦根市           |                      | 1                    |                       |      |    |    | 2  |                |
| 4          | 長浜市           |                      |                      |                       |      |    | 5  | 4  |                |
| 5          | 近江八幡市         |                      | 1                    |                       |      |    | 1  | 3  |                |
| 6          | 草津市           |                      | 1                    |                       |      |    | 3  | 1  |                |
| 7          | 守山市           |                      | 1                    |                       |      |    | 1  | 2  |                |
| 8          | 栗東市           |                      | 1                    |                       |      |    | 1  | 7  |                |
| 9          | 甲賀市           |                      | 1                    |                       |      |    | 4  | 2  |                |
| 10         | 野洲市           |                      | 1                    |                       |      |    | 2  |    |                |
| 11         | 湖南市           |                      | 1                    |                       |      |    |    |    |                |
| 12         | 高島市           |                      |                      | 1                     |      | 1  | 4  |    |                |
| 13         | 東近江市          |                      | 1                    |                       |      |    | 6  | 1  |                |
| 14         | 米原市           |                      |                      | 1                     | 2    |    | 2  |    |                |
| 15         | 日野町           |                      |                      | 1                     | 1    |    | 1  | 4  |                |
| 16         | 竜王町           |                      |                      | 1                     |      |    | 3  |    |                |
| 17         | 豊郷町           |                      |                      | 1                     |      |    | 2  |    |                |
| 18         | 甲良町           |                      |                      | 1                     |      |    |    |    |                |
| 19         | 多賀町           |                      |                      | 1                     |      |    | 1  | 1  |                |
| 20         | 長浜水道企業団       |                      | 1                    | 3                     | 5    |    |    |    |                |
| 21         | 愛知広域行政組合      |                      |                      | 1                     |      |    |    |    |                |
| 事業数<br>109 | 1             | 11                   | 11                   | 8                     | 0    | 2  | 41 | 35 | 0              |
|            |               |                      |                      |                       | 2    |    | 76 |    |                |
|            |               |                      |                      |                       | 78   |    |    |    |                |

|               |   |    |    |    |    |
|---------------|---|----|----|----|----|
| 令和3年3月31日での数  | 1 | 22 | 8  | 78 | 0  |
| 令和2年3月31日での数  | 1 | 23 | 31 | 78 | 18 |
| 平成31年3月31日での数 | 1 | 23 | 32 | 79 | 18 |
| 平成30年3月31日での数 | 1 | 23 | 32 | 78 | 18 |
| 平成29年3月31日での数 | 1 | 22 | 38 | 75 | 18 |
| 平成28年3月31日での数 | 1 | 22 | 44 | 74 | 19 |
| 平成27年3月31日での数 | 1 | 22 | 48 | 73 | 20 |
| 平成26年3月31日での数 | 1 | 22 | 54 | 75 | 21 |

- 長浜水道企業団は長浜市全域、米原市の一部（旧近江町）を給水区域とする。
- 愛知郡広域行政組合は東近江市の一部（旧愛東町・旧湖東町）、愛荘町を給水区域とする。

### 3 取水状況

- ・令和3年度の年間取水量は、192,709千m<sup>3</sup>であり、68.0%が琵琶湖からの取水となっている。
- ・上水道事業の年間取水量は181,321千m<sup>3</sup>であり、湖水69.4%、表流水5.4%、浅井戸9.8%、深井戸14.4%、伏流水0.9%、湧水他0.1%となっている。
- ・簡易水道事業の年間取水量は、2,523千m<sup>3</sup>であり、湖水12.8%、表流水22.8%、浅井戸60.3%、深井戸4.1%となっている。

#### 水源別年間取水量の推移

(単位:千m<sup>3</sup>、%)

|     | H28<br>(2016)    | H29<br>(2017)    | H30<br>(2018)    | R1<br>(2019)     | R2<br>(2020)     | R3<br>(2021)     | 前年比<br>ポイント    |
|-----|------------------|------------------|------------------|------------------|------------------|------------------|----------------|
| 湖水  | 133,886<br>68.6  | 134,544<br>68.7  | 133,311<br>68.2  | 132,261<br>68.2  | 132,981<br>68.4  | 131,036<br>68.0  | -1,945<br>-0.4 |
| 表流水 | 11,159<br>5.7    | 10,965<br>5.6    | 10,921<br>5.6    | 10,748<br>5.5    | 10,618<br>5.5    | 10,681<br>5.5    | +63<br>+0.0    |
| 浅井戸 | 17,924<br>9.2    | 18,853<br>9.6    | 19,625<br>10.1   | 18,981<br>9.8    | 19,639<br>10.1   | 19,571<br>10.2   | -68<br>+0.1    |
| 深井戸 | 30,053<br>15.4   | 29,783<br>15.2   | 29,519<br>15.1   | 30,207<br>15.6   | 29,432<br>15.1   | 29,561<br>15.3   | +129<br>+0.2   |
| 伏流水 | 2,000<br>1.0     | 1,573<br>0.8     | 1,801<br>0.9     | 1,742<br>0.9     | 1,682<br>0.9     | 1,738<br>0.9     | +56<br>+0.0    |
| 湧水他 | 176<br>0.1       | 161<br>0.1       | 181<br>0.1       | 123<br>0.1       | 121<br>0.1       | 121<br>0.1       | +0<br>+0.0     |
| 計   | 195,198<br>100.0 | 195,879<br>100.0 | 195,358<br>100.0 | 194,062<br>100.0 | 194,472<br>100.0 | 192,709<br>100.0 | -1,764         |

(注1) 上段:取水量 下段:水源種類の占める割合  
 (注2) 表の取水量は、上水道、簡易水道、専用水道の合計である。  
 (注3) 湧水他には、京都市からの浄水受水量 101千m<sup>3</sup>を含む。

### 4 給水状況

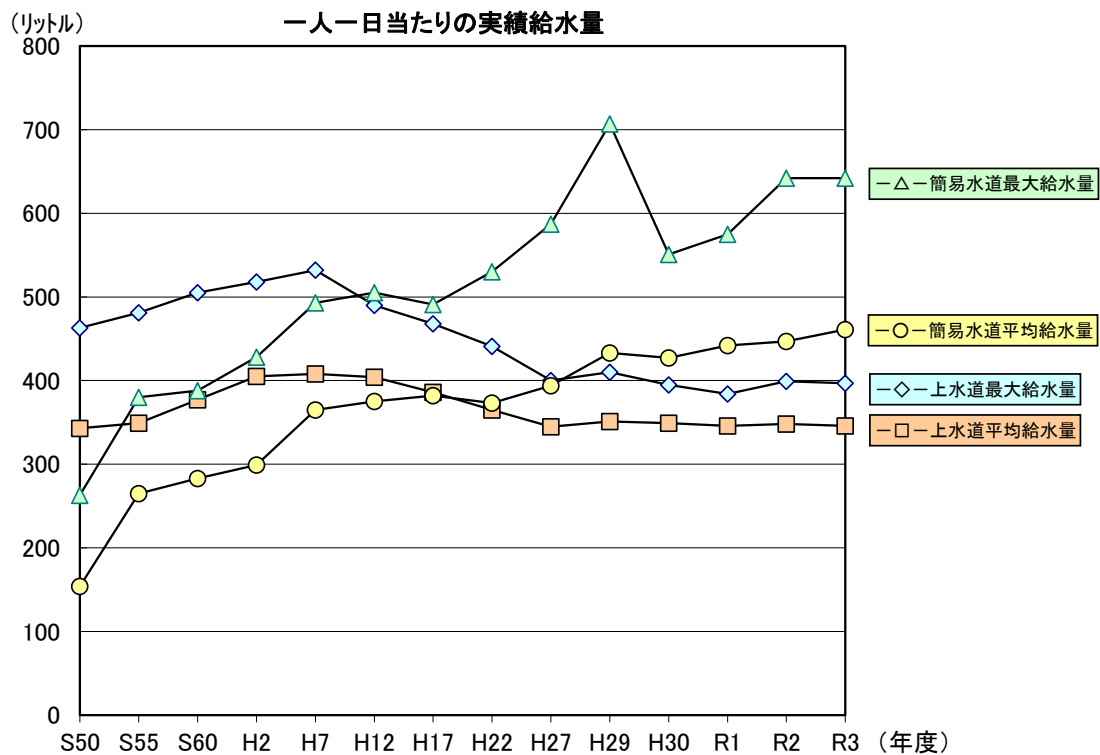
- ・令和3年度の年間給水量は、184,607千m<sup>3</sup>であり、その割合は上水道95.0%、簡易水道1.3%、専用水道3.7%である。
- ・上水道事業の年間給水量は175,353千m<sup>3</sup>であり、生活用71.1%、営業用11.9%、工場用5.0%、その他1.7%、無収水量2.5%、無効水量7.8%となっている。
- ・簡易水道事業の年間給水量は2,347千m<sup>3</sup>であり、生活用62.9%、その他0.1%、無収水量1.7%、無効水量35.3%となっている。

#### 水道種類別年間給水量の推移

(単位:千m<sup>3</sup>、%)

|      | S50<br>(1975)    | S55<br>(1980)    | S60<br>(1985)    | H2<br>(1990)     | H7<br>(1995)     | H12<br>(2000)    | H17<br>(2005)    | H22<br>(2010)    | H27<br>(2015)    | H29<br>(2017)    | H30<br>(2018)    | R1<br>(2019)     | R2<br>(2020)     | R3<br>(2021)     | 前年比<br>ポイント    |
|------|------------------|------------------|------------------|------------------|------------------|------------------|------------------|------------------|------------------|------------------|------------------|------------------|------------------|------------------|----------------|
| 上水道  | 97,886<br>80.2   | 118,134<br>91.4  | 139,808<br>92.6  | 165,870<br>92.0  | 177,453<br>92.1  | 183,921<br>92.6  | 181,199<br>91.4  | 177,793<br>92.9  | 171,411<br>92.6  | 175,853<br>93.5  | 175,368<br>93.4  | 173,945<br>93.4  | 176,741<br>94.9  | 175,353<br>95.0  | -1,388<br>+0.1 |
| 簡易水道 | 7,996<br>6.6     | 9,104<br>7.0     | 9,737<br>6.4     | 9,409<br>5.2     | 11,412<br>5.9    | 11,843<br>6.0    | 11,906<br>6.0    | 9,373<br>4.9     | 7,212<br>3.9     | 5,301<br>2.8     | 5,162<br>2.7     | 5,224<br>2.8     | 2,327<br>1.2     | 2,347<br>1.3     | +20<br>+0.1    |
| 専用水道 | 16,128<br>13.2   | 2,062<br>1.6     | 1,517<br>1.0     | 4,971<br>2.8     | 3,709<br>1.9     | 2,848<br>1.4     | 5,119<br>2.6     | 4,317<br>2.2     | 6,523<br>3.5     | 6,857<br>3.6     | 7,195<br>3.8     | 7,030<br>3.8     | 7,145<br>3.8     | 6,907<br>3.7     | -238<br>-0.1   |
| 計    | 122,010<br>100.0 | 129,300<br>100.0 | 151,062<br>100.0 | 180,250<br>100.0 | 192,574<br>100.0 | 198,612<br>100.0 | 198,224<br>100.0 | 191,483<br>100.0 | 185,146<br>100.0 | 188,011<br>100.0 | 187,725<br>100.0 | 186,199<br>100.0 | 186,213<br>100.0 | 184,607<br>100.0 | -1,606         |

(注1) 上段:給水量 下段:水道種類の占める割合  
 (注2) 上水道の給水量には分水量も含む

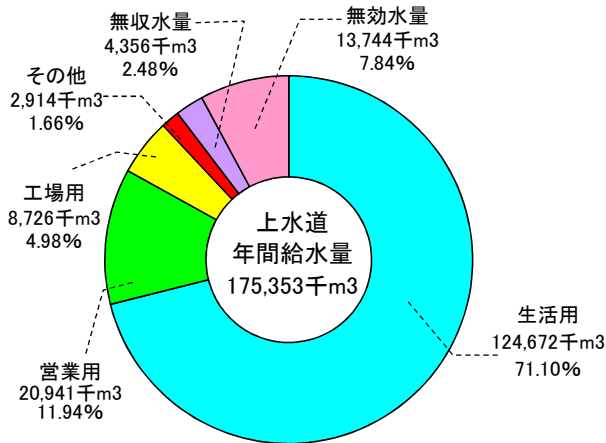


(単位:リットル)

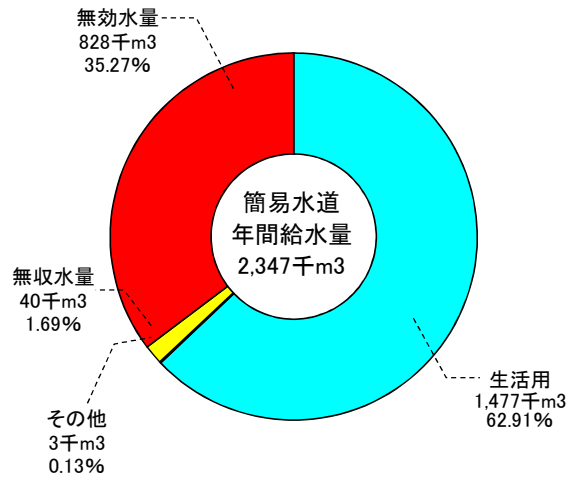
| 年 度              |       | S50<br>(1975) | S55<br>(1980) | S60<br>(1985) | H2<br>(1990) | H7<br>(1995) | H12<br>(2000) | H17<br>(2005) | H22<br>(2010) | H27<br>(2015) | H29<br>(2017) | H30<br>(2018) | R1<br>(2019) | R2<br>(2020) | R3<br>(2021) | 前年比 |
|------------------|-------|---------------|---------------|---------------|--------------|--------------|---------------|---------------|---------------|---------------|---------------|---------------|--------------|--------------|--------------|-----|
| 上<br>水<br>道      | 平均給水量 | 343           | 349           | 377           | 405          | 408          | 404           | 386           | 365           | 345           | 351           | 349           | 346          | 348          | 346          | -2  |
|                  | 最大給水量 | 463           | 481           | 505           | 518          | 532          | 490           | 468           | 441           | 400           | 410           | 395           | 384          | 399          | 397          | -2  |
| 簡<br>易<br>水<br>道 | 平均給水量 | 154           | 265           | 283           | 299          | 365          | 375           | 382           | 373           | 394           | 433           | 427           | 442          | 447          | 461          | 14  |
|                  | 最大給水量 | 263           | 380           | 388           | 428          | 493          | 505           | 491           | 530           | 587           | 707           | 551           | 575          | 642          | 642          | 0   |



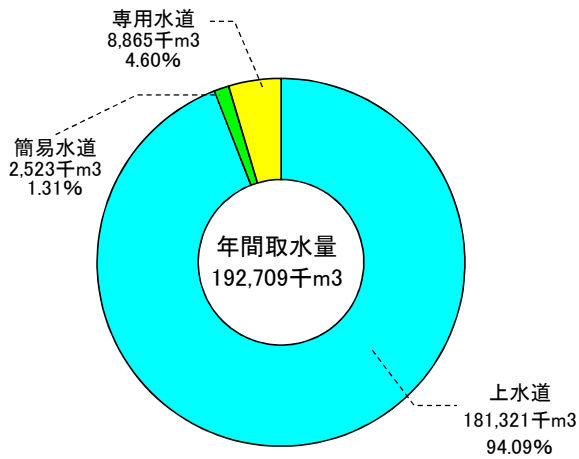
上水道用途別年間給水量



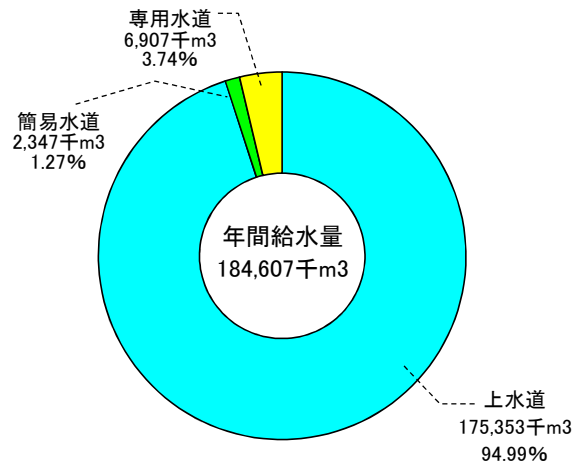
簡易水道用途別年間給水量



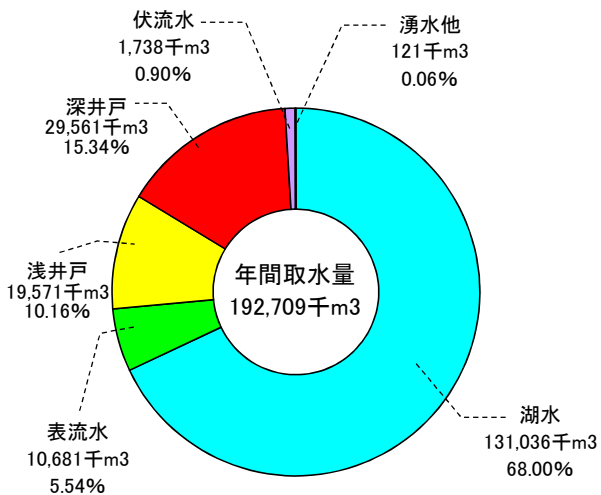
水道別年間取水水量



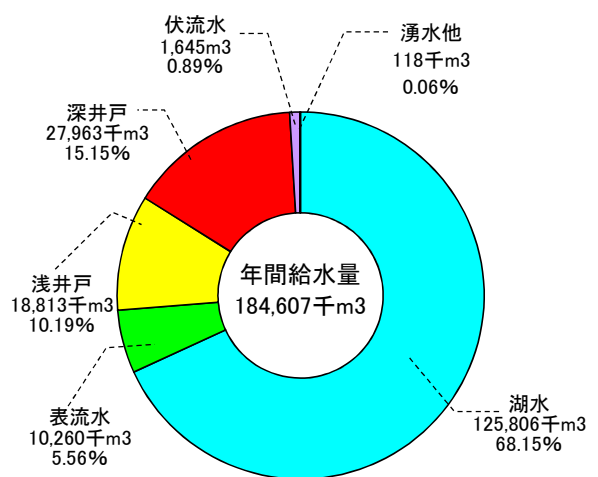
水道別年間給水量



水源別年間取水水量

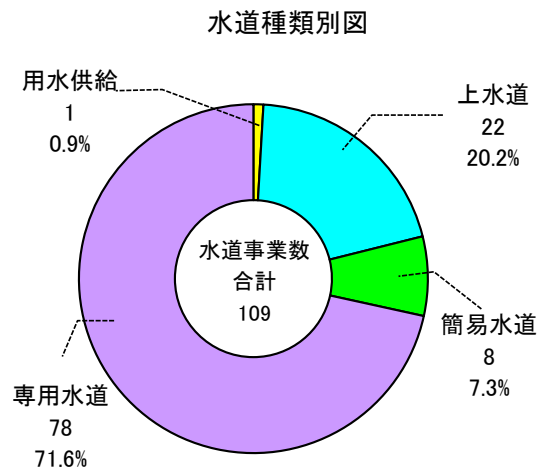


水源別年間給水量



## 5 水道施設の現況

- 水道種類別事業数は、用水供給事業1、上水道事業22、簡易水道事業8、専用水道78である。
- 令和3年度における上水道事業および用水供給事業の浄水量は178,935千m<sup>3</sup>であり、このうち68.9%にあたる123,307千m<sup>3</sup>が急速ろ過方式によって浄水処理が行われている。
- 上水道事業および用水供給事業における配水池総数は381池、総有効容量は419千m<sup>3</sup>であり、これは計画一日最大給水量の11.1時間分に相当する。
- 上水道事業における管路の総延長は9,974kmで、管種別では硬質塩化ビニル管が46.7%を占めており、次いでダクタイル鋳鉄管が43.4%となっている。
- 簡易水道事業における浄水場は15箇所、総浄水能力は9,160m<sup>3</sup>/日である。令和3年度における浄水量は2,498千m<sup>3</sup>であり、消毒のみによるものが976千m<sup>3</sup>で、全体の39.1%を占めている。配水池は33池で、容量は6,990m<sup>3</sup>となり、計画一日最大給水量の18.3時間分に相当する。
- 簡易水道事業における管路の総延長は297kmで、管種別ではうち硬質塩化ビニル管が86.5%を占めており、次いでダクタイル鋳鉄管が7.9%となっている。



### 管種別管路延長

(単位: 上段[km]、下段[%])

|         |     | 鋳鉄管  | ダクタイル鋳鉄管 | 鋼管   | 石綿セメント管 | 硬質塩化ビニル管 | コンクリート管 | 鉛管  | その他 | 合計     |
|---------|-----|------|----------|------|---------|----------|---------|-----|-----|--------|
| 上水道     | R3  | 52   | 4,331    | 95   | 13      | 4,659    | 0       | 0   | 824 | 9,974  |
|         |     | 0.5  | 43.4     | 1.0  | 0.1     | 46.7     | 0.0     | 0.0 | 8.3 | 100.0  |
|         | R2  | 52   | 4,347    | 89   | 15      | 4,611    | 0       | 0   | 768 | 9,882  |
|         |     | 0.5  | 44.0     | 0.9  | 0.2     | 46.7     | 0.0     | 0.0 | 7.7 | 100.0  |
| 前年比ポイント | 0   | -16  | 6        | -2   | 48      | 0        | 0       | 56  | 92  |        |
|         | 0.0 | -0.6 | 0.1      | -0.1 | 0.0     | 0.0      | 0.0     | 0.6 |     |        |
| 簡易水道    | R3  | 1    | 23       | 3    | 0       | 257      | 0       | 0   | 12  | 297    |
|         |     | 0.4  | 7.9      | 0.9  | 0.2     | 86.5     | 0.0     | 0.0 | 4.1 | 100.0  |
|         | R2  | 1    | 22       | 3    | 0       | 257      | 0       | 0   | 12  | 296    |
|         |     | 0.4  | 7.5      | 0.9  | 0.2     | 86.9     | 0.0     | 0.0 | 4.1 | 100.0  |
| 前年比ポイント | 0   | 1    | 0        | 0    | -1      | 0        | 0       | 0   | 1   |        |
|         | 0.0 | 0.4  | 0.0      | 0.0  | -0.4    | 0.0      | 0.0     | 0.0 |     |        |
| 計       | R3  | 53   | 4,354    | 98   | 13      | 4,916    | 0       | 0   | 836 | 10,271 |
|         |     | 0.5  | 42.4     | 1.0  | 0.1     | 47.9     | 0.0     | 0.0 | 8.1 | 100.0  |
|         | R2  | 53   | 4,369    | 92   | 15      | 4,868    | 0       | 0   | 780 | 10,178 |
|         |     | 0.5  | 42.9     | 0.9  | 0.2     | 47.8     | 0.0     | 0.0 | 7.7 | 100.0  |
| 前年比ポイント | 0   | -15  | 6        | -2   | 47      | 0        | 0       | 56  | 93  |        |
|         | 0.0 | -0.5 | 0.1      | -0.1 | 0.1     | 0.0      | 0.0     | 0.4 |     |        |

(注1) 上段: 管路延長 下段: 管種別の占める割合

(注2) 鉛管については、給水管には残存しており、平成15年4月からの鉛の水道水質基準強化に伴い、布設替え等を推進指導している。

## 付属統計資料

各表の説明

1. 総括

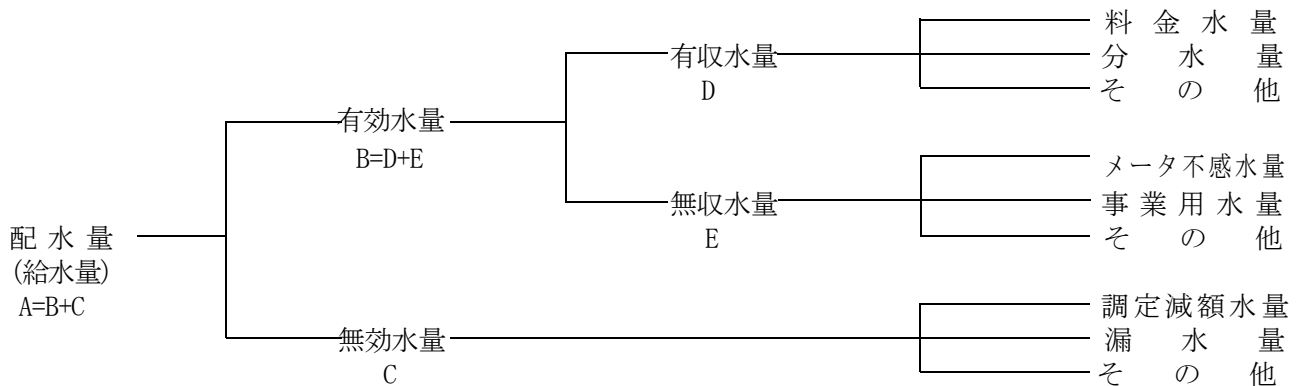
市町別水道普及表

- 行政区域内総人口は、令和4年3月末現在人口で、市町の報告によります。
- 上水道箇所数は、当該市町にかかる水道事業の箇所数を記載し、( ) 内に一部事務組合営および隣接市町の行政区域外給水を受けている地域数を内数で記載している。例) 米原市2(1)は：米原市上水道の給水区域と長浜水道企業団の給水区域の2つがあることを示している。
- 複数の事業体から給水を受けている場合の各市町における上水道の現在給水人口は、行政区域内の給水人口の総計である。
- 自己水源のみによる専用水道の現在給水人口は、水道普及率に関係する数値であるので、実際にその施設に居住している人数のみを計上している。

2. 上水道事業

給水量の実績

- 行政区を越えて給水を行っている水道事業体の現在給水人口は、各水道事業体が給水を行っている人口の合計であり、個々の市町事業体における数値は、本誌の他表と値が一致しない場合がある。
- 実績年間取水量には、他の事業体からの受水量および県用水からの受水量を含む。
- 実績年間給水量には、他の事業体への分水量を含む。



有収率(%)=D/A×100

有効率(%)=B/A×100

- ① 配水量 …… 配水管の始点における流量(通過量)の合計をいう。(給水量)
- ② 有効水量 …… 使用上有効と見られる水量をいう。
- ③ 無効水量 …… 使用上無効と見られる水量をいう。
- ④ 有収水量 …… 料金徴収の基礎となった水量をいう。
- ⑤ 無収水量 …… 当該水量について料金徴収がないものをいう。

《有収水量》

- ⑥ 料金水量 …… 料金徴収の基礎となった水量で、計量栓についてはメータにより計量した実使用水量をいい、定額栓については基礎水量に使用人員および栓数を乗じて得た水量をいう。また、臨時給水等であっても料金を徴収するものはここに含める。
- ⑦ 分水量 …… 他の水道事業に対して分水する量をいう。
- ⑧ その他 …… 公園用水、公衆便所用水、消防用水等であって、料金としては徴収しないが、他会計から維持管理費等としての収入がある水量をいう。

《無収水量》

- ⑨ メータ不感水量 …… 有効に使用された水量のうち、メータに不感のため、料金徴収の対象とはならない水量をいう。
- ⑩ 事業用水量 …… 管洗浄用水、漏水防止作業用水等配水施設に係る事業に使用した水量をいう。
- ⑪ その他 …… 公園用水、公衆便所用水、消防用水等であって、料金その他の収入が全くない水量をいう。

《無効水量》

- ⑫ 調定減額水量 …… 赤水等のため、料金徴収の際の調定により減額の対象となった水量をいう。
- ⑬ 漏水量 …… 配水本管および支管、メータ上流給水管からの漏水量をいう。
- ⑭ その他 …… 他に起因する水道施設の損傷等により無効となった水量および不明水量をいう。

## 6 総括

# 6-① 市町別水道普及表

| 市町名   | 行政区<br>内人口 | 上水道      |                 |                  |                 | 簡易水道     |                 |                 | 専用水道        |                  |                 |          |                  |                 | 合計          |                 |                 | 普及率<br>⑭/①×100<br>% | 飲料水供給施設  |                 |                 |
|-------|------------|----------|-----------------|------------------|-----------------|----------|-----------------|-----------------|-------------|------------------|-----------------|----------|------------------|-----------------|-------------|-----------------|-----------------|---------------------|----------|-----------------|-----------------|
|       |            | 事業数<br>② | 計画給水<br>人口<br>③ | 給水区域<br>内人口<br>④ | 現在給水<br>人口<br>⑤ | 事業数<br>⑥ | 計画給水<br>人口<br>⑦ | 現在給水<br>人口<br>⑧ | 自己水源のみによるもの |                  |                 | 左記以外のもの  |                  |                 | 事業・施設数<br>⑫ | 計画給水<br>人口<br>⑬ | 現在給水<br>人口<br>⑭ |                     | 施設数<br>⑮ | 計画給<br>水人口<br>⑯ | 現在給<br>水人口<br>⑰ |
|       |            |          |                 |                  |                 |          |                 |                 | 施設数<br>⑨    | 確認時<br>給水人口<br>⑩ | 現在給水<br>人口<br>⑪ | 施設数<br>⑪ | 確認時<br>給水人口<br>⑫ | 現在給水<br>人口<br>⑬ |             |                 |                 |                     |          |                 |                 |
| 大津市   | 343,817    | 1        | 356,000         | 342,792          | 342,689         |          |                 |                 | 5           | 7,881            | 835             | 9        | 24,374           | 835             | 15          | 363,881         | 343,524         | 99.9                |          |                 |                 |
| 彦根市   | 111,483    | 1        | 118,700         | 111,483          | 111,263         |          |                 |                 |             |                  |                 | 2        | 1,223            | 1,137           | 3           | 118,700         | 111,263         | 99.8                |          |                 |                 |
| 長浜市   | 115,464    | 4 ( 4 )  | 107,920         | 102,099          | 100,891         | 5 ( 5 )  | 15,715          | 13,248          | 5           | 2,880            | 6               | 4        | 4,082            | 0               | 18 ( 9 )    | 126,515         | 114,145         | 98.9                |          |                 |                 |
| 近江八幡市 | 81,845     | 1        | 81,700          | 81,836           | 81,600          |          |                 |                 | 1           | 1,000            | 9               | 3        | 9,038            | 0               | 5           | 82,700          | 81,609          | 99.7                |          |                 |                 |
| 草津市   | 137,321    | 1        | 147,300         | 137,278          | 137,114         |          |                 |                 | 3           | 4,202            | 526             | 1        | 19,000           | 50              | 5           | 151,502         | 137,640         | 100.0               |          |                 |                 |
| 守山市   | 85,107     | 1        | 85,400          | 85,107           | 85,041          |          |                 |                 | 1           | 200              | 0               | 2        | 2,300            | 500             | 4           | 85,600          | 85,041          | 99.9                |          |                 |                 |
| 栗東市   | 70,173     | 1        | 72,400          | 70,173           | 70,160          |          |                 |                 | 1           | 120              | 0               | 7        | 8,031            | 7,767           | 9           | 72,520          | 70,160          | 100.0               |          |                 |                 |
| 甲賀市   | 89,219     | 1        | 89,230          | 89,219           | 89,143          |          |                 |                 | 4           | 31,780           | 511             | 2        | 470              | 370             | 7           | 121,010         | 89,654          | 100.0               |          |                 |                 |
| 野洲市   | 50,595     | 1        | 51,800          | 50,595           | 50,573          |          |                 |                 | 2           | 220              | 220             |          |                  |                 | 3           | 52,020          | 50,793          | 100.0               |          |                 |                 |
| 湖南市   | 54,442     | 1        | 54,890          | 54,442           | 54,392          |          |                 |                 |             |                  |                 |          |                  |                 | 1           | 54,890          | 54,392          | 99.9                |          |                 |                 |
| 高島市   | 46,687     | 1        | 45,600          | 46,201           | 44,861          |          |                 |                 | 4           | 380              | 420             | 1        | 0                | 0               | 6           | 45,980          | 45,281          | 97.0                |          |                 |                 |
| 東近江市  | 112,623    | 2 ( 1 )  | 113,001         | 112,588          | 110,820         |          |                 |                 | 6           | 2,735            | 2,489           | 1        | 1,275            | 1,275           | 9 ( 1 )     | 115,736         | 113,309         | 100.0               |          |                 |                 |
| 米原市   | 38,048     | 2 ( 1 )  | 44,120          | 37,397           | 37,189          | 2        | 1,375           | 649             | 2           | 4,010            | 0               |          |                  |                 | 6 ( 1 )     | 49,505          | 37,838          | 99.4                |          |                 |                 |

| 市町名 | 行政区域内人口   | 上水道      |           |           |           | 簡易水道    |        |        | 専用水道        |         |        |         |         |        | 合計         |           |                  | 普及率<br>⑭/①×100<br>% | 飲料水供給施設      |        |        |
|-----|-----------|----------|-----------|-----------|-----------|---------|--------|--------|-------------|---------|--------|---------|---------|--------|------------|-----------|------------------|---------------------|--------------|--------|--------|
|     |           | 事業数      | 計画給水人口    | 給水区域内人口   | 現在給水人口    | 事業数     | 計画給水人口 | 現在給水人口 | 自己水源のみによるもの |         |        | 左記以外のもの |         |        | 事業・施設数     | 計画給水人口    | 現在給水人口           |                     | 施設数          | 計画給水人口 | 現在給水人口 |
|     |           |          |           |           |           |         |        |        | 施設数         | 確認時給水人口 | 現在給水人口 | 施設数     | 確認時給水人口 | 現在給水人口 |            |           |                  |                     |              |        |        |
|     |           | ①<br>人   | ②<br>事業   | ③<br>人    | ④<br>人    | ⑤<br>事業 | ⑥<br>人 | ⑦<br>人 | ⑧<br>ヶ所     | ⑨<br>人  | ⑩<br>人 | ⑪<br>ヶ所 | ⑫<br>人  | ⑬<br>人 | ⑭+⑮+⑯+⑰    | ⑱+⑲+⑳     | ㉑+㉒+㉓<br>=㉔<br>人 |                     | ㉕/㉖×100<br>% | ヶ所     | 人      |
| 日野町 | 21,029    | 2 ( 1 )  | 25,970    | 20,915    | 20,915    | 1       | 150    | 60     | 1           | 430     | 0      | 4       | 2,142   | 972    | 8 ( 1 )    | 26,550    | 20,975           | 99.7                |              |        |        |
| 竜王町 | 11,635    | 1        | 14,250    | 11,635    | 11,221    |         |        |        | 3           | 4,071   | 842    |         |         |        | 4          | 18,321    | 12,063           | 100.0               |              |        |        |
| 愛荘町 | 21,412    | 1 ( 1 )  | 20,999    | 21,412    | 20,811    |         |        |        |             |         |        |         |         |        | 1 ( 1 )    | 20,999    | 20,811           | 97.2                |              |        |        |
| 豊郷町 | 7,198     | 1        | 7,020     | 7,198     | 6,625     |         |        |        | 2           | 714     | 91     |         |         |        | 3          | 7,734     | 6,716            | 93.3                |              |        |        |
| 甲良町 | 6,652     | 1        | 9,200     | 6,652     | 6,652     |         |        |        |             |         |        |         |         |        | 1          | 9,200     | 6,652            | 100.0               |              |        |        |
| 多賀町 | 7,516     | 1        | 7,520     | 7,486     | 7,486     |         |        |        | 1           | 360     | 0      | 1       | 390     | 0      | 3          | 7,880     | 7,486            | 99.6                |              |        |        |
| 市   | 1,336,824 | 18 ( 6 ) | 1,368,061 | 1,321,210 | 1,315,736 | 7 ( 5 ) | 17,090 | 13,897 | 34          | 55,408  | 5,016  | 32      | 69,793  | 11,934 | 91 ( 11 )  | 1,440,559 | 1,334,649        | 99.8                | 0            | 0      | 0      |
| 町   | 75,442    | 7 ( 2 )  | 84,959    | 75,298    | 73,710    | 1       | 150    | 60     | 7           | 5,575   | 933    | 5       | 2,532   | 972    | 20 ( 2 )   | 90,684    | 74,703           | 99.0                | 0            | 0      | 0      |
| 合計  | 1,412,266 | 25 ( 8 ) | 1,453,020 | 1,396,508 | 1,389,446 | 8 ( 5 ) | 17,240 | 13,957 | 41          | 60,983  | 5,949  | 37      | 72,325  | 12,906 | 111 ( 13 ) | 1,531,243 | 1,409,352        | 99.8                | 0            | 0      | 0      |

注) ・( )内は、他の水道事業者から受水している箇所数であり、内数。

・自己水源のみ以外の専用水道は他の水道から受水しているため、合計欄の人口には含まれない。

## 6-② 事業別等水道普及状況

### (1) 総括表

#### ① 水道種類別給水人口

| 行政区域<br>内人口    | 上水道      |                | 簡易水道           |         | 専用水道        |             | 合計                  |             |            | 普及率       | 経<br>区<br>分    | 飲料水供給事業        |            |            |            |        |        |
|----------------|----------|----------------|----------------|---------|-------------|-------------|---------------------|-------------|------------|-----------|----------------|----------------|------------|------------|------------|--------|--------|
|                | 事業数      | 計画<br>給水人口     | 現在<br>給水人口     | 事業数     | 計画<br>給水人口  | 現在<br>給水人口  | 施設<br>数             | 確認時<br>給水人口 | 現在<br>給水人口 |           |                | 事業<br>施設数      | 計画<br>給水人口 | 現在<br>給水人口 | 現在<br>給水人口 |        |        |
| 人<br>1,412,266 | 事業<br>22 | 人<br>1,453,020 | 人<br>1,389,446 | 事業<br>8 | 人<br>17,240 | 人<br>13,957 | ヶ所<br>自己水のみ<br>41   | 人<br>60,983 | 人<br>5,949 | ヶ所<br>108 | 人<br>1,531,243 | 人<br>1,409,352 | %<br>99.8% | 公<br>営     | ヶ所<br>0    | 人<br>0 | 人<br>0 |
|                | 市<br>12  |                |                | 市<br>2  |             |             | 上記以外<br>(分水等)<br>37 | 72,325      | 12,906     |           |                |                |            |            |            |        |        |
|                | 町<br>5   |                |                | 町<br>1  |             |             |                     |             |            |           |                |                |            |            |            |        |        |
|                | 組合<br>5  |                |                | 組合<br>5 |             |             |                     |             |            |           |                |                |            |            |            |        |        |

(注1)専用水道の「上記以外」の給水人口については、分水者(上水道等)の給水人口に含めており、合計には加算されていない。

| 水道用水供給事業 |                              |
|----------|------------------------------|
| 箇所数      | 計画給水量                        |
| 箇所<br>1  | m <sup>3</sup> /日<br>198,800 |

#### ② 水源別給水人口および年間給水量(推定)

| 項目      | 湖 水                        |           | 表 流 水                     |          | 浅 井 戸                     |           | 深 井 戸                     |           | 伏 流 水                    |          | 湧 水 他                  |          | 計                          |            |
|---------|----------------------------|-----------|---------------------------|----------|---------------------------|-----------|---------------------------|-----------|--------------------------|----------|------------------------|----------|----------------------------|------------|
|         | 人                          | %         | 人                         | %        | 人                         | %         | 人                         | %         | 人                        | %        | 人                      | %        | 人                          | %          |
| 給 水 人 口 | 970,401                    | 68.9      | 78,890                    | 5.6      | 144,687                   | 10.3      | 203,320                   | 14.4      | 11,977                   | 0.8      | 76                     | 0.0      | 1,409,352                  | 100.0      |
| 給 水 量   | 千m <sup>3</sup><br>125,806 | %<br>68.1 | 千m <sup>3</sup><br>10,260 | %<br>5.6 | 千m <sup>3</sup><br>18,813 | %<br>10.2 | 千m <sup>3</sup><br>27,963 | %<br>15.1 | 千m <sup>3</sup><br>1,645 | %<br>0.9 | 千m <sup>3</sup><br>118 | %<br>0.1 | 千m <sup>3</sup><br>184,607 | %<br>100.0 |

(注1)湧水他の給水量は京都市からの浄水受水量101千m<sup>3</sup>/年を含む。



## (2) 上水道

| 事業数 | 計画<br>給水人口 | 給水区域内<br>現在人口 | 現在給水<br>人口 | 原水<br>の種別            | 浄水施設<br>の種別                                | 実績年間<br>給水量                           | 内 訳                        |                            |                           |                          |                          | 現在施設<br>能力               | 実績1日<br>最大給水<br>量         | 実績1人<br>1日最大<br>給水量          |                              |             |
|-----|------------|---------------|------------|----------------------|--|---------------------------------------|----------------------------|----------------------------|---------------------------|--------------------------|--------------------------|--------------------------|---------------------------|------------------------------|------------------------------|-------------|
|     |            |               |            |                      |  |                                       | 生活用                        | 営業用                        | 工場用                       | その他                      | 有効無<br>収水量               |                          |                           |                              | 無効<br>水量                     |             |
| 事業  | 人          | 人             | 人          | 湖表<br>浅深<br>伏湧<br>浄受 | 施設<br>19<br>32<br>43<br>32<br>3<br>1<br>29 | 施設<br>39<br>28<br>9<br>27<br>22<br>29 | 千m <sup>3</sup><br>175,353 | 千m <sup>3</sup><br>124,672 | 千m <sup>3</sup><br>20,941 | 千m <sup>3</sup><br>8,726 | 千m <sup>3</sup><br>2,914 | 千m <sup>3</sup><br>4,356 | 千m <sup>3</sup><br>13,744 | m <sup>3</sup> /日<br>764,919 | m <sup>3</sup> /日<br>552,287 | %/日人<br>397 |
| 22  | 1,453,020  | 1,396,508     | 1,389,446  |                      |  | 有効率<br>92.2<br>有収率<br>89.7            |                            |                            |                           |                          |                          |                          |                           |                              |                              |             |

(注1)原水の種別の略語 湖水「湖」、表流水「表」、浅井戸「浅」、深井戸「深」、伏流水「伏」、湧水「湧」、浄水受水「浄受」

(注2)浄水施設の種別の略語 緩速ろ過「緩」、急速ろ過「急」、膜ろ過「膜」、消毒のみ「消」、除鉄処理「鉄」、除マンガン処理「マ」

(注3)浄水施設の種別箇所数は、水源ごとに設置してある施設をすべて集計した。たとえば1箇所の水源で緩速ろ過と急速ろ過の2種類の浄水施設がある場合、緩、急各々に計上してある。

## (3) 簡易水道

| 事業数 | 計画<br>給水人口 | 給水区域<br>内人口 | 現在<br>給水人口 | 原水<br>の種別            | 浄水施設<br>の種別                           | 実績年間<br>給水量                           | 内 訳                      |                          |                      |                       |                        | 経営の<br>種別 |                              |
|-----|------------|-------------|------------|----------------------|---------------------------------------|---------------------------------------|--------------------------|--------------------------|----------------------|-----------------------|------------------------|-----------|------------------------------|
|     |            |             |            |                      |                                       |                                       | 生活用                      | その他                      | 有効無<br>収水量           | 無効水量                  | 力所                     | 種別        |                              |
| 事業  | 人          | 人           | 人          | 湖表<br>浅深<br>伏湧<br>浄受 | 施設<br>2<br>8<br>4<br>1<br>0<br>0<br>0 | 施設<br>3<br>3<br>5<br>3<br>0<br>1<br>0 | 千m <sup>3</sup><br>2,347 | 千m <sup>3</sup><br>1,477 | 千m <sup>3</sup><br>3 | 千m <sup>3</sup><br>39 | 千m <sup>3</sup><br>828 | 公営<br>8   | 市<br>2<br>町<br>1<br>その他<br>5 |
| 8   | 17,240     | 14,080      | 13,957     |                      |                                       |                                       |                          |                          |                      |                       |                        |           |                              |

## (4) 専用水道

| 施設数   | 確認時<br>給水人口 | 現在給水人口 | 原水の種別                | 浄水施設<br>の種別                      | 施設能力                            | 施設の<br>専兼の別                     |
|-------|-------------|--------|----------------------|----------------------------------|---------------------------------|---------------------------------|
| カ所    | 人           | 人      | カ所                   | カ所                               | m <sup>3</sup> /日               | カ所                              |
| 自己水のみ | 41          | 60,983 | 湖表<br>浅深<br>伏湧<br>浄受 | 5<br>8<br>9<br>45<br>2<br>1<br>8 | 2<br>31<br>28<br>16<br>47<br>16 | 専用<br>38<br>原兼<br>0<br>浄兼<br>40 |
| 上記以外  | 37          | 72,325 |                      |                                  | 56,742                          |                                 |

(注) 施設の専兼の別の略号 ・浄水施設が飲用に専用であるもの「専用」、原水をそのまま工場用および飲用に供給するもの「原兼」  
・工場用一括して浄化したものを飲用にも供給するもの「浄兼」

6-③ 水道事業体取水状況

| 市町名等            | 種別     | 事業体名    | 浄水場<br>または<br>水源名<br>配水池 | 浄水場<br>または<br>水源名、配水池の所在地 | 浄水<br>方法  | 年間<br>給水量<br>計<br>千m3/年 | 年間<br>取水量<br>計<br>千m3/年 | 水 源 別 取 水 量 千m3/年 |       |       |       |       |                   | 備 考       |                                    |
|-----------------|--------|---------|--------------------------|---------------------------|-----------|-------------------------|-------------------------|-------------------|-------|-------|-------|-------|-------------------|-----------|------------------------------------|
|                 |        |         |                          |                           |           |                         |                         | 湖 水               | 表流水   | 浅井戸   | 深井戸   | 伏流水   | 県 水<br>受 水<br>湖 水 |           | 県 水<br>受 水<br>河 川 水                |
| 大津市             | 上水道計   | 大津市     | 比良浄水場                    | 北比良                       | 急         | 807                     | 812                     | 778               |       |       | 34    |       |                   |           | 左の給水量、取水量に京都市からの浄水受水量101千m3/年は含まない |
|                 |        | 八屋戸浄水場  | 木戸                       |                           | 急         | 991                     | 1,032                   | 987               |       |       | 45    |       |                   |           |                                    |
|                 |        | 真野浄水場   | 真野                       |                           | 急         | 10,412                  | 10,446                  | 10,446            |       |       |       |       |                   |           |                                    |
|                 |        | 柳が崎浄水場  | 柳が崎字南部                   |                           | 急・緩       | 10,298                  | 10,864                  | 10,864            |       |       |       |       |                   |           |                                    |
|                 |        | 膳所浄水場   | 本丸町字膳所                   |                           | 急         | 9,495                   | 9,381                   | 9,381             |       |       |       |       |                   |           |                                    |
|                 |        | 新瀬田浄水場  | 萱野浦                      |                           | 急         | 7,454                   | 7,523                   | 7,523             |       |       |       |       |                   |           |                                    |
|                 |        | 給水人口    | 342,689                  | 人                         |           | 39,457                  | 40,060                  | 39,981            | 0     | 0     | 79    | 0     | 0                 | 0         |                                    |
|                 | 大津市計   | 専用水道計   | 東洋紡(株)総合研究所              |                           | 堅田        | 膜                       | 57                      | 362               | 362   |       |       |       |                   |           | 自己水源・受水併用                          |
|                 |        |         | 東レ(株)滋賀事業場               |                           | 御殿浜       | 緩                       | 480                     | 480               | 480   |       |       |       |                   |           |                                    |
|                 |        |         | 東レ(株)瀬田工場                |                           | 玉野浦       | 急・膜                     | 45                      | 44                | 44    |       |       |       |                   |           |                                    |
|                 |        |         | 比叡山延暦寺                   |                           | 坂本本町      | 膜                       | 59                      | 59                |       | 59    |       |       |                   |           |                                    |
|                 |        |         | カネボウ琵琶湖アーバンプラザ           |                           | 荒川        | 急                       | 14                      | 14                |       |       | 14    |       |                   |           |                                    |
|                 |        |         | びわ湖パレイ                   |                           | 葛川坊村町     | 急                       | 27                      | 65                |       | 65    |       |       |                   |           |                                    |
|                 |        |         | (株)叶匠壽庵                  |                           | 大石龍門又ヶ谷   | 急                       | 44                      | 34                |       | 34    |       |       |                   |           |                                    |
|                 |        |         | 医療法人明和会琵琶湖病院             |                           | 坂本        | 急                       | 24                      | 16                |       |       | 16    |       |                   |           |                                    |
| 医療法人藤樹会滋賀里病院    |        |         |                          | 滋賀里                       | 急         | 29                      | 29                      |                   |       |       | 29    |       |                   |           |                                    |
| フォレオ大津一里山       |        |         |                          | 一里山                       | 鉄・マ・膜     | 59                      | 60                      |                   |       |       | 60    |       |                   |           |                                    |
| 滋賀医科大学          |        |         |                          | 瀬田月輪町                     | 膜・マ       | 96                      | 97                      |                   |       |       | 97    |       |                   |           |                                    |
| イオンスタイル大津京      |        |         |                          | 皇子が丘                      | 急・活・膜     | 35                      | 35                      |                   |       |       | 35    |       |                   |           |                                    |
| 創価学会びわこ池田記念墓地公園 |        |         |                          | —                         | 消         | 4                       | 0                       |                   |       |       |       |       |                   |           |                                    |
| 陸上自衛隊大津駐屯地      |        | —       | 消                        | 95                        | 0         |                         |                         |                   |       |       |       |       |                   |           |                                    |
| 給水人口            | 835    | 人       |                          | 1,067                     | 1,295     | 886                     | 158                     | 16                | 235   | 0     | 0     | 0     |                   |           |                                    |
| 大津市計            | 給水人口   | 343,524 | 人                        | 40,524                    | 41,355    | 40,867                  | 158                     | 16                | 314   | 0     | 0     | 0     |                   |           |                                    |
| 彦根市             | 上水道計   | 彦根市     | 大藪浄水場                    | 八坂町                       | 緩・急・pH・粉活 | 12,070                  | 13,030                  | 13,030            |       |       |       |       |                   | 自己水源・受水併用 |                                    |
|                 |        | 東沼波水源池  | 東沼波町                     | 消                         | 817       | 882                     |                         |                   | 882   |       |       |       |                   |           |                                    |
|                 |        | 稲枝水源池   | 上岡部町                     | 消                         | 1,106     | 1,194                   |                         |                   |       | 1,194 |       |       |                   |           |                                    |
|                 | 給水人口   | 111,263 | 人                        | 13,993                    | 15,106    | 13,030                  | 0                       | 0                 | 2,076 | 0     | 0     | 0     |                   |           |                                    |
|                 | 専用水道計  | 給水人口    | 0                        | 人                         | 63        | 131                     | 0                       | 0                 | 0     | 131   | 0     | 0     | 0                 |           |                                    |
| 彦根市計            | 給水人口   | 111,263 | 人                        | 14,056                    | 15,237    | 13,030                  | 0                       | 0                 | 2,207 | 0     | 0     | 0     |                   |           |                                    |
| 近江八幡市           | 上水道計   | 近江八幡市   | 牧浄水場                     | 牧町                        | 急         | 1,624                   | 1,716                   | 1,716             |       |       |       |       |                   | 自己水源・受水併用 |                                    |
|                 |        | 岩倉浄水場   | 馬淵町                      | エア                        | 1,406     | 1,418                   |                         |                   | 1,418 |       |       |       |                   |           |                                    |
|                 |        | 円山配水池   | 円山町                      |                           |           |                         |                         |                   |       |       |       |       |                   |           |                                    |
|                 |        | 長福寺配水池  | 長福寺町                     |                           |           |                         |                         |                   |       |       |       |       |                   |           |                                    |
|                 |        | 上出配水池   | 安土町上出                    | 浄受                        | 6,012     | 6,045                   |                         |                   |       |       | 6,045 |       |                   |           |                                    |
|                 |        | 南部水源地   | 安土町西老蘇                   | エア                        | 197       | 197                     |                         |                   | 197   |       |       |       |                   |           |                                    |
|                 |        | 沖島浄水場   | 沖島町                      | 急                         | 32        | 37                      | 37                      |                   |       |       |       |       |                   |           |                                    |
|                 | 給水人口   | 81,600  | 人                        | 9,270                     | 9,413     | 1,753                   | 0                       | 1,418             | 197   | 0     | 6,045 | 0     |                   |           |                                    |
|                 | 専用水道計  | 給水人口    | 9                        | 人                         | 142       | 155                     | 66                      | 0                 | 0     | 89    | 0     | 0     | 0                 |           |                                    |
|                 | 近江八幡市計 | 給水人口    | 81,609                   | 人                         | 9,412     | 9,568                   | 1,819                   | 0                 | 1,418 | 286   | 0     | 6,045 | 0                 |           |                                    |

| 市町名等 | 種別          | 事業体名                        | 浄水場<br>または<br>水源名<br>配水池 | 浄水場<br>または<br>水源名、配水池の所在地 | 浄水<br>方法 | 年間<br>給水量<br>計<br>千m3/年 | 年間<br>取水量<br>計<br>千m3/年 | 水 源 別 取 水 量 千m3/年 |       |       |       |       |                |                 | 備 考       |           |                       |
|------|-------------|-----------------------------|--------------------------|---------------------------|----------|-------------------------|-------------------------|-------------------|-------|-------|-------|-------|----------------|-----------------|-----------|-----------|-----------------------|
|      |             |                             |                          |                           |          |                         |                         | 湖水                | 表流水   | 浅井戸   | 深井戸   | 伏流水   | 県水<br>受水<br>湖水 | 県水<br>受水<br>河川水 |           | 湧水        |                       |
| 草津市  | 上水道計        | 草津市                         | 口クハ浄水場                   | 矢橋町                       | 急・pH・活   | 10,513                  | 11,674                  | 11,074            |       |       |       |       | 600            |                 |           |           |                       |
|      |             | 北山田浄水場                      | 北山田町                     | 緩・pH                      | 5,692    | 5,835                   | 5,835                   |                   |       |       |       |       |                |                 |           |           |                       |
|      |             | 給水人口                        | 137,114                  | 人                         | 16,208   | 17,509                  | 16,909                  | 0                 | 0     | 0     | 0     | 600   | 0              | 0               |           |           |                       |
|      |             | パナソニック(株)アプライアンス社草津地区       | 野路東                      | 鉄                         | 280      | 280                     |                         |                   |       | 280   |       |       |                |                 |           |           |                       |
|      |             | 立命館大学びわこ・くさつキャンパス           | 野路東                      | 膜                         | 107      | 48                      |                         |                   |       | 48    |       |       |                |                 |           | 自己水源・受水併用 |                       |
|      |             | 大樹苑専用水道                     | 馬場町                      | 消                         | 27       | 27                      |                         |                   |       | 27    |       |       |                |                 |           |           |                       |
|      |             | (株)メタルアート                   | 野路                       | 急・膜                       | 123      | 57                      |                         |                   |       | 57    |       |       |                |                 |           |           |                       |
|      | 専用水道計       | 給水人口                        | 526                      | 人                         | 537      | 412                     | 0                       | 0                 | 0     | 412   | 0     | 0     | 0              | 0               |           |           |                       |
|      | 草津市計        | 給水人口                        | 137,640                  | 人                         | 16,745   | 17,921                  | 16,909                  | 0                 | 0     | 412   | 0     | 600   | 0              | 0               |           |           |                       |
| 守山市  | 上水道計        | 守山市                         | 立入水源地                    | 立入町                       | エア       | 2,455                   | 2,479                   |                   |       | 1,163 | 1,316 |       |                |                 |           |           |                       |
|      |             | 播磨田水源地                      | 播磨田町                     | エア                        | 619      | 623                     |                         |                   |       | 623   |       |       |                |                 |           |           |                       |
|      |             | 洲本配水池                       | 洲本町                      |                           |          |                         |                         |                   |       |       |       |       |                |                 |           |           |                       |
|      |             | 石田配水池                       | 石田町                      | 浄受                        | 6,654    | 6,654                   |                         |                   |       |       |       | 6,654 |                |                 |           |           |                       |
|      |             | 給水人口                        | 85,041                   | 人                         | 9,732    | 9,760                   | 0                       | 0                 | 1,163 | 1,939 | 0     | 6,658 | 0              | 0               |           |           |                       |
|      |             | グンゼ(株)守山工場                  | 森川原町                     | 急・鉄・マ                     | 162      | 162                     |                         |                   |       | 162   |       |       |                |                 |           |           |                       |
|      |             | 守山駅前東住宅管理組合                 | 浮気町                      | 消                         | 28       | 0                       |                         |                   |       |       |       |       |                |                 |           | 受水のみ      |                       |
|      | 旭化成(株)守山製造所 | 小島町                         | 膜・活                      | 96                        | 104      |                         |                         |                   |       | 104   |       |       |                |                 | 自己水源・受水併用 |           |                       |
|      | 専用水道計       | 給水人口                        | 0                        | 人                         | 286      | 266                     | 0                       | 0                 | 0     | 162   | 104   | 0     | 0              | 0               |           |           |                       |
|      | 守山市計        | 給水人口                        | 85,041                   | 人                         | 10,018   | 10,026                  | 0                       | 0                 | 1,163 | 2,101 | 104   | 6,658 | 0              | 0               |           |           |                       |
| 栗東市  | 上水道計        | 栗東市                         | 出庭水源地                    | 出庭                        | 急・膜・鉄・マ  | 3,374                   | 3,513                   |                   |       | 3,251 | 262   |       |                |                 |           |           |                       |
|      |             | 十里水源地                       | 十里                       | 急・鉄・マ                     | 1,286    | 1,336                   |                         |                   |       | 1,336 |       |       |                |                 |           |           |                       |
|      |             | 金勝水源地                       | 上砥山                      | 急・鉄・マ                     | 437      | 437                     |                         |                   |       | 437   |       |       |                |                 |           |           |                       |
|      |             | 観音寺水源地                      | 観音寺                      | 急                         | 6        | 6                       |                         |                   | 6     |       |       |       |                |                 |           |           |                       |
|      |             | 低区配水池                       | 安養寺                      |                           |          |                         |                         |                   |       |       |       |       |                |                 |           |           |                       |
|      |             | 第1高区受水池                     | 上砥山                      | 浄受                        | 4,055    | 4,055                   |                         |                   |       |       |       | 4,055 |                |                 |           |           |                       |
|      |             | 給水人口                        | 70,160                   | 人                         | 9,158    | 9,347                   | 0                       | 6                 | 3,251 | 2,035 | 0     | 4,055 | 0              | 0               |           |           |                       |
|      |             | 金勝山活用施設飲料水供給組合平谷浄水場         | 荒張                       | 膜                         | 11       | 11                      |                         |                   | 11    |       |       |       |                |                 |           |           |                       |
|      |             | 社会福祉法人恩賜財団 済生会滋賀県病院         | 大橋                       | 急・鉄・マ・活                   | 81       | 80                      |                         |                   |       | 80    |       |       |                |                 |           | 自己水源・受水併用 |                       |
|      |             | 日清食品(株)滋賀工場                 | 下鈎                       | 急・鉄・マ・紫                   | 114      | 63                      |                         |                   |       | 63    |       |       |                |                 |           | 自己水源・受水併用 |                       |
|      |             | 日清食品(株)関西工場                 | 下鈎                       | 急・鉄・マ                     | 439      | 410                     |                         |                   |       | 410   |       |       |                |                 |           | 自己水源・受水併用 |                       |
|      |             | 日本電産マシンツール(株)               | 六地藏                      | 急・鉄・マ・膜                   | 40       | 37                      |                         |                   |       | 37    |       |       |                |                 |           | 自己水源・受水併用 |                       |
|      |             | 日本中央競馬会栗東トレーニングセンター 厩舎受水槽   | 御園                       | 消                         | 426      | 0                       |                         |                   |       |       |       |       |                |                 |           | 受水のみ      |                       |
|      |             | 日本中央競馬会栗東トレーニングセンター 東宿舎給水設備 | 御園                       | 消                         | 125      | 0                       |                         |                   |       |       |       |       |                |                 |           | 受水のみ      |                       |
|      |             | 日本中央競馬会栗東トレーニングセンター 西宿舎給水設備 | 御園                       | 消                         | 103      | 0                       |                         |                   |       |       |       |       |                |                 |           | 受水のみ      |                       |
|      | 専用水道計       | 給水人口                        | 0                        | 人                         | 1,339    | 601                     | 0                       | 11                | 0     | 590   | 0     | 0     | 0              | 0               |           |           |                       |
|      | 栗東市計        | 給水人口                        | 70,160                   | 人                         | 10,497   | 9,948                   | 0                       | 17                | 3,251 | 2,625 | 0     | 4,055 | 0              | 0               |           |           |                       |
| 甲賀市  | 上水道計        | 甲賀市                         | 鮎河水源地                    | 土山町鮎河                     | 紫        | 69                      | 69                      |                   |       | 69    |       |       |                |                 |           |           |                       |
|      |             | 土山第1水源地                     | 土山町北土山                   | 消                         | 659      | 659                     |                         |                   | 659   |       |       |       |                |                 |           |           |                       |
|      |             | 土山第2水源地                     | 土山町野上野                   | 消                         | 901      | 901                     |                         |                   |       |       | 901   |       |                |                 |           |           |                       |
|      |             | 岩室水源地                       | 甲賀町岩室                    | 紫                         | 558      | 558                     |                         |                   | 558   |       |       |       |                |                 |           |           |                       |
|      |             | 寺庄水源地                       | 甲南町寺庄                    | 急                         | 359      | 395                     |                         |                   |       | 395   |       |       |                |                 |           |           |                       |
|      |             | 信楽第1水源地                     | 信楽町長野                    | 消                         | 136      | 136                     |                         |                   | 136   |       |       |       |                |                 |           |           |                       |
|      |             | 信楽第2水源地                     | 信楽町長野                    | 急                         | 312      | 343                     |                         |                   |       | 343   |       |       |                |                 |           |           |                       |
|      |             | 信楽第3水源地                     | 信楽町勸旨                    | 急                         | 113      | 124                     |                         |                   |       | 124   |       |       |                |                 |           |           |                       |
|      |             | 牧水源地                        | 信楽町牧                     | 緩                         | 800      | 1,039                   |                         |                   |       | 1,039 |       |       |                |                 |           |           |                       |
|      |             | 小川水源地                       | 信楽町小川                    | 緩                         | 92       | 92                      |                         |                   | 92    |       |       |       |                |                 |           |           |                       |
|      |             | 中野水源地                       | 信楽町中野                    | 急                         | 141      | 155                     |                         |                   |       | 155   |       |       |                |                 |           |           |                       |
|      |             | 朝宮水源地                       | 信楽町下朝宮                   | 緩                         | 129      | 151                     |                         |                   | 151   |       |       |       |                |                 |           |           |                       |
|      |             | 多羅尾水源地                      | 信楽町多羅尾                   | 緩                         | 60       | 79                      |                         |                   | 79    |       |       |       |                |                 |           |           |                       |
|      |             |                             | 水口・和野・虫生野調整池             |                           |          |                         |                         |                   |       |       |       |       |                |                 |           |           |                       |
|      |             |                             | 甲賀・岩室調整池                 |                           |          |                         |                         |                   |       |       |       |       |                |                 |           |           |                       |
|      |             |                             | 甲南調整池                    | 浄受                        | 8,413    | 8,413                   |                         |                   |       |       |       |       |                | 8,413           |           |           |                       |
|      |             |                             | 給水人口                     | 90,113                    | 人        | 12,741                  | 13,112                  | 0                 | 321   | 3,083 | 395   | 901   | 0              | 8,411           | 0         |           | 日野町への給水人口<br>970人分を含む |

| 市町名等 | 種別  | 事業体名                  | 浄水場<br>または<br>水源名<br>配水池 | 浄水場<br>または<br>水源、配水池の所在地 | 浄水<br>方法 | 年間<br>給水量<br>計<br>千m3/年 | 年間<br>取水量<br>計<br>千m3/年 | 水 源 別 取 水 量 千m3/年 |     |       |       |       |                   |                     | 備 考 |     |  |           |   |
|------|-----|-----------------------|--------------------------|--------------------------|----------|-------------------------|-------------------------|-------------------|-----|-------|-------|-------|-------------------|---------------------|-----|-----|--|-----------|---|
|      |     |                       |                          |                          |          |                         |                         | 湖 水               | 表流水 | 浅井戸   | 深井戸   | 伏流水   | 県 水<br>受 水<br>湖 水 | 県 水<br>受 水<br>河 川 水 |     | 湧 水 |  |           |   |
|      |     | 宗教法人神慈秀明会             |                          | 信楽町田代                    | 急・活・膜    | 55                      | 55                      |                   | 55  |       |       |       |                   |                     |     |     |  |           |   |
|      |     | 独立行政法人国立病院機構 紫香楽病院    |                          | 信楽町牧                     | 鉄        | 28                      | 28                      |                   |     | 28    |       |       |                   |                     |     |     |  |           |   |
|      |     | 宗教法人神慈秀明会 MIHO MUSEUM |                          | 信楽町田代                    | 急        | 11                      | 11                      |                   |     |       |       |       |                   |                     |     | 11  |  |           |   |
|      |     | (株)三栄開発タラオカントリークラブ    |                          | 信楽町多羅尾                   | 膜・鉄・マ    | 89                      | 89                      |                   |     |       |       | 89    |                   |                     |     |     |  |           |   |
|      |     | 特別養護老人ホーム樹の郷          |                          | 水口町山                     | 膜・鉄・マ    | 14                      | 14                      |                   |     |       | 14    |       |                   |                     |     |     |  | 自己水源・受水併用 |   |
|      |     | ゼネラル(株)滋賀工場           |                          | 水口町さつきが丘                 | 膜・鉄・マ    | 34                      | 34                      |                   |     |       |       |       | 34                |                     |     |     |  | 自己水源・受水併用 |   |
|      |     | 専用水道計                 | 給水人口                     | 511 人                    |          | 231                     | 231                     | 0                 | 55  | 28    | 48    | 89    | 0                 | 0                   | 11  |     |  |           |   |
| 甲賀市計 |     |                       | 給水人口                     | 90,624 人                 |          | 12,972                  | 13,343                  | 0                 | 376 | 3,111 | 443   | 990   | 0                 | 8,411               | 11  |     |  |           |   |
|      |     | 野洲市                   | 比江水源地                    | 比江                       | エア       | 1,600                   | 1,600                   |                   |     |       |       | 1,600 |                   |                     |     |     |  |           |   |
|      |     |                       | 南桜水源地                    | 近江富士                     | エア       | 1,647                   | 1,647                   |                   |     | 1,524 | 123   |       |                   |                     |     |     |  |           |   |
|      |     |                       | 三上水源地                    | 三上                       | エア       | 244                     | 244                     |                   |     |       | 244   |       |                   |                     |     |     |  |           |   |
|      |     |                       | 井口配水池                    | 井口                       |          |                         |                         |                   |     |       |       |       |                   |                     |     |     |  |           |   |
|      |     |                       | 比江配水池                    | 比江                       |          |                         |                         |                   |     |       |       |       |                   |                     |     |     |  |           |   |
|      |     |                       | 田中山配水池                   | 小篠原                      |          |                         |                         |                   |     |       |       |       |                   |                     |     |     |  |           |   |
|      |     | 上水道計                  | 給水人口                     | 50,573 人                 |          | 7,431                   | 7,432                   | 0                 | 0   | 1,524 | 1,967 | 0     | 3,941             | 0                   | 0   |     |  |           |   |
|      |     | 平和堂アル・プラザ野洲           |                          | 小篠原                      | 鉄・マ      | 21                      | 21                      |                   |     |       | 21    |       |                   |                     |     |     |  |           |   |
|      |     | 医療法人周行会 湖南病院          |                          | 八夫                       | 鉄・マ      | 32                      | 32                      |                   |     | 32    |       |       |                   |                     |     |     |  |           |   |
|      |     | 専用水道計                 | 給水人口                     | 220 人                    |          | 53                      | 53                      | 0                 | 0   | 32    | 21    | 0     | 0                 | 0                   | 0   |     |  |           |   |
| 野洲市計 |     |                       | 給水人口                     | 50,793 人                 |          | 7,484                   | 7,485                   | 0                 | 0   | 1,556 | 1,988 | 0     | 3,941             | 0                   | 0   |     |  |           |   |
|      |     | 湖南市                   | 妙感寺浄水場                   | 三雲                       | 急        | 214                     | 242                     |                   | 242 |       |       |       |                   |                     |     |     |  |           |   |
|      |     |                       | 東河原浄水場                   | 石部口                      | 急        | 99                      | 131                     |                   |     |       | 131   |       |                   |                     |     |     |  |           |   |
|      |     |                       | 菩提寺配水池                   | 菩提寺                      |          |                         |                         |                   |     |       |       |       |                   |                     |     |     |  |           |   |
|      |     |                       | 正福寺配水池                   | 正福寺                      |          |                         |                         |                   |     |       |       |       |                   |                     |     |     |  |           |   |
|      |     |                       | 朝国配水池                    | 朝国                       |          |                         |                         |                   |     |       |       |       |                   |                     |     |     |  |           |   |
|      |     |                       | 宮の森配水池                   | 宮の森                      |          |                         |                         |                   |     |       |       |       |                   |                     |     |     |  |           |   |
|      |     | 上水道計                  | 給水人口                     | 54,392 人                 |          | 7,062                   | 7,122                   | 0                 | 242 | 0     | 131   | 0     | 6,749             | 0                   | 0   |     |  |           |   |
| 湖南市計 |     |                       | 給水人口                     | 54,392 人                 |          | 7,062                   | 7,122                   | 0                 | 242 | 0     | 131   | 0     | 6,749             | 0                   | 0   |     |  |           |   |
|      |     | 高島市                   | 今津浄水場                    | 今津町今津                    | 緩        | 2,076                   | 2,076                   | 2,076             |     |       |       |       |                   |                     |     |     |  |           |   |
|      |     |                       | 安曇川浄水場                   | 安曇川町田中                   | 鉄・マ・紫・エア | 1,279                   | 1,279                   |                   |     |       | 1,279 |       |                   |                     |     |     |  |           |   |
|      |     |                       | 打下浄水場                    | 勝野                       | 緩        | 698                     | 698                     | 698               |     |       |       |       |                   |                     |     |     |  |           |   |
|      |     |                       | 広瀬北部浄水場                  | 安曇川町上古賀                  | エア       | 125                     | 125                     |                   |     |       | 125   |       |                   |                     |     |     |  |           |   |
|      |     |                       | マキノ中部浄水場                 | マキノ町蛭口                   | 紫        | 697                     | 697                     |                   |     |       | 697   |       |                   |                     |     |     |  |           |   |
|      |     |                       | マキノ北部浄水場                 | マキノ町浦                    | 鉄・マ・紫    | 214                     | 214                     |                   |     |       |       |       | 214               |                     |     |     |  |           |   |
|      |     |                       | 上開田浄水場                   | マキノ町上開田                  | 消        | 9                       | 9                       |                   |     |       |       |       |                   |                     |     |     |  |           | 9 |
|      |     |                       | 在原浄水場                    | マキノ町在原                   | 緩        | 6                       | 6                       |                   |     | 6     |       |       |                   |                     |     |     |  |           |   |
|      |     |                       | 国境浄水場                    | マキノ町野口                   | 緩        | 4                       | 4                       |                   |     | 4     |       |       |                   |                     |     |     |  |           |   |
|      |     |                       | 路原浄水場                    | マキノ町野口                   | 膜        | 3                       | 3                       |                   |     |       |       | 3     |                   |                     |     |     |  |           |   |
|      |     |                       | 保坂浄水場                    | 今津町保坂                    | 消        | 7                       | 7                       |                   |     |       |       | 7     |                   |                     |     |     |  |           |   |
|      |     |                       | 角川浄水場                    | 今津町角川                    | 消        | 6                       | 6                       |                   |     |       |       | 6     |                   |                     |     |     |  |           |   |
|      |     |                       | 棕川浄水場                    | 今津町棕川                    | 緩        | 4                       | 4                       |                   |     | 4     |       |       |                   |                     |     |     |  |           |   |
|      |     |                       | 天増川浄水場                   | 今津町天増川                   | 緩        | 1                       | 1                       |                   |     |       |       | 1     |                   |                     |     |     |  |           |   |
|      |     |                       | 杉山浄水場                    | 今津町杉山                    | 緩        | 8                       | 8                       |                   |     | 8     |       |       |                   |                     |     |     |  |           |   |
|      |     |                       | 新旭中西部浄水場                 | 新旭町饗庭                    | 紫・エア     | 961                     | 961                     |                   |     |       |       | 961   |                   |                     |     |     |  |           |   |
|      |     |                       | 広瀬南部浄水場                  | 安曇川町南古賀                  | エア       | 58                      | 58                      |                   |     |       |       | 58    |                   |                     |     |     |  |           |   |
|      |     |                       | 横山浄水場                    | 武曾横山                     | 緩        | 56                      | 56                      |                   |     | 56    |       |       |                   |                     |     |     |  |           |   |
|      |     |                       | 高島浄水場                    | 高島                       | 緩        | 53                      | 53                      |                   |     | 53    |       |       |                   |                     |     |     |  |           |   |
|      |     |                       | 黒谷浄水場                    | 黒谷                       | 緩        | 41                      | 41                      |                   |     | 41    |       |       |                   |                     |     |     |  |           |   |
| 畑浄水場 | 畑地先 | 緩                     | 15                       | 15                       |          |                         | 15                      |                   |     |       |       |       |                   |                     |     |     |  |           |   |

| 市町名等                     | 種別     | 事業体名 | 浄水場<br>または<br>水源名<br>配水池 | 浄水場<br>または<br>水源名、配水池の所在地 | 浄水<br>方法 | 年間<br>給水量<br>計<br>千m3/年         | 年間<br>取水量<br>計<br>千m3/年 | 水 源 別 取 水 量 千m3/年 |        |       |       |       |                   |                     | 備 考   |     |   |  |  |           |  |  |
|--------------------------|--------|------|--------------------------|---------------------------|----------|---------------------------------|-------------------------|-------------------|--------|-------|-------|-------|-------------------|---------------------|-------|-----|---|--|--|-----------|--|--|
|                          |        |      |                          |                           |          |                                 |                         | 湖 水               | 表流水    | 浅井戸   | 深井戸   | 伏流水   | 県 水<br>受 水<br>湖 水 | 県 水<br>受 水<br>河 川 水 |       | 湧 水 |   |  |  |           |  |  |
| 高島市                      |        |      | 市場浄水場                    | 朽木市場                      | 紫        | 137                             | 137                     |                   |        | 137   |       |       |                   |                     |       |     |   |  |  |           |  |  |
|                          |        |      | 野尻浄水場                    | 朽木野尻                      | 消        | 27                              | 27                      |                   |        | 27    |       |       |                   |                     |       |     |   |  |  |           |  |  |
|                          |        |      | 地子原浄水場                   | 朽木地子原                     | 緩        | 4                               | 4                       |                   |        | 4     |       |       |                   |                     |       |     |   |  |  |           |  |  |
|                          |        |      | 栃生浄水場                    | 朽木栃生                      | 鉄・マ      | 20                              | 20                      |                   |        |       | 20    |       |                   |                     |       |     |   |  |  |           |  |  |
|                          |        |      | 古川浄水場                    | 朽木古川                      | 消        | 19                              | 19                      |                   |        |       | 19    |       |                   |                     |       |     |   |  |  |           |  |  |
|                          |        |      | 朽木東部浄水場                  | 朽木柏                       | 膜        | 23                              | 23                      |                   |        |       | 23    |       |                   |                     |       |     |   |  |  |           |  |  |
|                          |        |      | 荒川浄水場                    | 朽木荒川                      | 鉄・マ・エア   | 44                              | 44                      |                   |        |       | 44    |       |                   |                     |       |     |   |  |  |           |  |  |
|                          |        |      | 麻生浄水場                    | 朽木麻生                      | 緩        | 5                               | 5                       |                   |        |       | 5     |       |                   |                     |       |     |   |  |  |           |  |  |
|                          |        |      | 木地山浄水場                   | 朽木麻生                      | 緩        | 2                               | 2                       |                   |        |       | 2     |       |                   |                     |       |     |   |  |  |           |  |  |
|                          |        |      | 横谷浄水場                    | 朽木麻生                      | 緩        | 1                               | 1                       |                   |        |       |       | 1     |                   |                     |       |     |   |  |  |           |  |  |
|                          |        |      | 立戸浄水場                    | 朽木地子原                     | 鉄・マ      | 1                               | 1                       |                   |        |       |       | 1     |                   |                     |       |     |   |  |  |           |  |  |
|                          |        |      | 家一浄水場                    | 朽木曇洞谷                     | 緩        | 2                               | 2                       |                   |        |       |       |       | 2                 |                     |       |     |   |  |  |           |  |  |
|                          |        |      | 上村浄水場                    | 朽木曇洞谷                     | 緩        | 2                               | 2                       |                   |        |       |       | 2     |                   |                     |       |     |   |  |  |           |  |  |
|                          |        |      | 能家浄水場                    | 朽木能家                      | 緩        | 1                               | 1                       |                   |        |       |       |       | 1                 |                     |       |     |   |  |  |           |  |  |
|                          |        |      | 針畑浄水場                    | 朽木生杉                      | 緩        | 5                               | 5                       |                   |        |       | 5     |       |                   |                     |       |     |   |  |  |           |  |  |
|                          |        |      | 古屋浄水場                    | 朽木古屋                      | 緩        | 9                               | 9                       |                   |        |       | 9     |       |                   |                     |       |     |   |  |  |           |  |  |
|                          |        |      | 桑原浄水場                    | 朽木桑原                      | 緩        | 2                               | 2                       |                   |        |       | 2     |       |                   |                     |       |     |   |  |  |           |  |  |
|                          |        |      | 平良浄水場                    | 朽木平良                      | 緩        | 7                               | 7                       |                   |        |       | 7     |       |                   |                     |       |     |   |  |  |           |  |  |
|                          |        |      | 小川浄水場                    | 朽木小川                      | 緩        | 3                               | 3                       |                   |        |       | 3     |       |                   |                     |       |     |   |  |  |           |  |  |
|                          |        |      | 東村井浄水場                   | 朽木村井                      | 緩        | 4                               | 4                       |                   |        |       | 4     |       |                   |                     |       |     |   |  |  |           |  |  |
|                          |        |      | 西村井浄水場                   | 朽木村井                      | 緩        | 5                               | 5                       |                   |        |       | 5     |       |                   |                     |       |     |   |  |  |           |  |  |
|                          |        |      | 大野浄水場                    | 朽木大野                      | 鉄        | 11                              | 11                      |                   |        |       |       |       | 11                |                     |       |     |   |  |  |           |  |  |
|                          |        |      | 新旭東部浄水場                  | 新旭町藁園                     | 急        | 56                              | 56                      |                   |        | 56    |       |       |                   |                     |       |     |   |  |  |           |  |  |
|                          |        |      | 上水道計                     |                           | 給水人口     | 44,861                          | 人                       | 6,711             | 6,711  | 2,830 | 230   | 3,428 | 214               | 0                   | 0     | 0   |   |  |  | 9         |  |  |
|                          |        |      | 高島市                      |                           |          | 社会福祉法人大阪自彊館 角川ヴィラ               | 今津町角川                   | 急                 | 24     | 24    |       |       | 24                |                     |       |     |   |  |  |           |  |  |
|                          |        |      |                          |                           |          | 社会福祉法人大阪自彊館 椽生の里                | 今津町角川                   | 急                 | 37     | 37    |       |       | 37                |                     |       |     |   |  |  |           |  |  |
|                          |        |      |                          |                           |          | 箱館山スキー場                         | 今津町日置前                  | 消                 | 30     | 30    |       |       | 30                |                     |       |     |   |  |  |           |  |  |
| 陸上自衛隊今津駐屯地               | 新旭町饗庭野 | 消    |                          |                           |          | 79                              | 0                       |                   |        |       |       |       |                   |                     |       |     |   |  |  | 受水のみ      |  |  |
| 想い出の森給水施設                | 朽木柏    | 紫    |                          |                           |          | 75                              | 75                      |                   |        |       | 75    |       |                   |                     |       |     |   |  |  |           |  |  |
| 専用水道計                    |        | 給水人口 | 420                      | 人                         | 245      | 166                             | 0                       | 30                | 136    | 0     | 0     | 0     | 0                 |                     |       |     | 0 |  |  |           |  |  |
| 高島市計                     |        | 給水人口 | 45,281                   | 人                         | 6,956    | 6,877                           | 2,830                   | 260               | 3,564  | 214   | 0     | 0     | 0                 |                     |       |     | 9 |  |  |           |  |  |
| 東近江市                     |        |      | 八日市浄水場                   | 五智町                       | エア       | 2,912                           | 3,277                   |                   |        | 497   | 2,780 |       |                   |                     |       |     |   |  |  |           |  |  |
|                          |        |      | 八日市中区配水池                 | 八日市松尾町                    | 浄受       | 1,398                           | 1,370                   |                   |        |       |       |       | 1,370             |                     |       |     |   |  |  |           |  |  |
|                          |        |      | 八日市低区配水池                 | 柴原南町                      | 浄受       | 893                             | 967                     |                   |        |       |       |       |                   | 967                 |       |     |   |  |  |           |  |  |
|                          |        |      | 五個荘配水池                   | 五個荘川並町                    | 浄受       | 1,193                           | 1,197                   |                   |        |       |       |       |                   | 1,197               |       |     |   |  |  |           |  |  |
|                          |        |      | 能登川配水池                   | 北須田町                      | 浄受       | 2,390                           | 2,340                   |                   |        |       |       |       |                   | 2,340               |       |     |   |  |  |           |  |  |
|                          |        |      | 畑田配水池                    | 川合町                       | 浄受       | 1,601                           | 1,652                   |                   |        |       |       |       |                   | 1,652               |       |     |   |  |  |           |  |  |
|                          |        |      | 北部水源地                    | 川合町                       | 消        | 0                               | 0                       |                   |        |       |       |       |                   |                     |       |     |   |  |  |           |  |  |
|                          |        |      | 普通河川滝之谷                  | 黄和田町                      | 緩        | 81                              | 81                      |                   |        | 81    |       |       |                   |                     |       |     |   |  |  |           |  |  |
|                          |        |      | 普通河川樋之谷                  | 佐目町                       | 緩        | 43                              | 43                      |                   |        | 43    |       |       |                   |                     |       |     |   |  |  |           |  |  |
|                          |        |      | 高野水源                     | 永源寺高野町                    | 膜        | 447                             | 500                     |                   |        |       | 500   |       |                   |                     |       |     |   |  |  |           |  |  |
|                          |        |      | 山上水源                     | 山上町                       | 消        | 338                             | 286                     |                   |        |       | 286   |       |                   |                     |       |     |   |  |  |           |  |  |
|                          |        |      | 登谷川                      | 甲津畑町                      | 緩        | 89                              | 89                      |                   |        |       | 89    |       |                   |                     |       |     |   |  |  |           |  |  |
|                          |        |      | 御前谷                      | 壱谷町                       | 緩        | 16                              | 16                      |                   |        |       | 16    |       |                   |                     |       |     |   |  |  |           |  |  |
|                          |        |      | 萱尾水源                     | 萱尾町                       | 緩        | 1                               | 1                       |                   |        |       | 1     |       |                   |                     |       |     |   |  |  |           |  |  |
|                          |        |      | 上水道計                     |                           | 給水人口     | 98,195                          | 人                       | 11,402            | 11,819 | 0     | 230   | 1,283 | 2,780             | 0                   | 7,526 | 0   |   |  |  | 0         |  |  |
|                          |        |      | 東近江市                     |                           |          | 社会福祉法人慈照会 カルナハウス                | 建部下野町                   | 消                 | 23     | 23    |       |       | 23                |                     |       |     |   |  |  |           |  |  |
|                          |        |      |                          |                           |          | 医療法人敬愛会 東近江敬愛病院                 | 八日市東本町                  | 消                 | 26     | 26    |       |       |                   | 26                  |       |     |   |  |  |           |  |  |
|                          |        |      |                          |                           |          | 日本電気硝子(株)能登川事業場                 | 今町                      | 消・他               | 78     | 78    |       |       |                   | 78                  |       |     |   |  |  |           |  |  |
|                          |        |      |                          |                           |          | 社会福祉法人真寿会 リハビリセンターあゆみ           | 新宮町                     | 鉄・マ               | 86     | 86    |       |       |                   | 86                  |       |     |   |  |  |           |  |  |
|                          |        |      |                          |                           |          | パナソニック(株)アプライアンス社ランドリー・クリーナー事業部 | 林田町                     | 消                 | 58     | 58    |       |       |                   | 58                  |       |     |   |  |  |           |  |  |
| 独立行政法人国立病院機構 東近江総合医療センター | 五智町    | 膜    |                          |                           |          | 52                              | 52                      |                   |        |       | 52    |       |                   |                     |       |     |   |  |  | 自己水源・受水併用 |  |  |
| 専用水道計                    |        | 給水人口 | 1,839                    | 人                         | 323      | 323                             | 0                       | 0                 | 23     | 300   | 0     | 0     | 0                 |                     |       |     | 0 |  |  |           |  |  |
| 東近江市計                    |        | 給水人口 | 100,034                  | 人                         | 11,725   | 12,142                          | 0                       | 230               | 1,306  | 3,080 | 0     | 7,526 | 0                 |                     |       |     | 0 |  |  |           |  |  |

| 市町名等     | 種別    | 事業体名   | 浄水場<br>または<br>水源名<br>配水池 | 浄水場<br>または<br>水源名、配水池の所在地 | 浄水<br>方法 | 年間<br>給水量<br>計<br>千m3/年 | 年間<br>取水量<br>計<br>千m3/年 | 水 源 別 取 水 量 千m3/年 |     |       |       |       |                   |                     | 備 考 |                    |   |  |
|----------|-------|--------|--------------------------|---------------------------|----------|-------------------------|-------------------------|-------------------|-----|-------|-------|-------|-------------------|---------------------|-----|--------------------|---|--|
|          |       |        |                          |                           |          |                         |                         | 湖 水               | 表流水 | 浅井戸   | 深井戸   | 伏流水   | 県 水<br>受 水<br>湖 水 | 県 水<br>受 水<br>河 川 水 |     | 湧 水                |   |  |
| 米原市      |       |        | 礮第一水源                    | 礮                         | 緩        | 1,310                   | 1,025                   | 1,025             |     |       |       |       |                   |                     |     |                    |   |  |
|          |       |        | 礮第二水源                    | 礮                         | 鉄        |                         | 392                     |                   |     |       | 392   |       |                   |                     |     |                    |   |  |
|          |       |        | 本市場第一水源                  | 本市場                       | 膜        | 1,554                   | 1,425                   |                   |     |       |       | 1,425 |                   |                     |     |                    |   |  |
|          |       |        | 本市場第二水源                  | 本市場                       | 消        |                         | 1,034                   |                   |     |       |       | 1,034 |                   |                     |     |                    |   |  |
|          |       |        | 雌河内川                     | 河内                        | 急・紫      | 362                     | 434                     |                   |     |       |       |       | 434               |                     |     |                    |   |  |
|          |       |        | 伊吹南部第一水源                 | 春照                        | 消        | 922                     | 307                     |                   |     |       |       |       |                   | 307                 |     |                    |   |  |
|          |       |        | 伊吹南部第二水源                 | 大清水                       | 消        |                         | 377                     |                   |     |       |       |       | 377               |                     |     |                    |   |  |
|          | 上水道計  | 給水人口   | 27,032                   | 人                         |          | 4,149                   | 4,998                   | 1,025             | 0   | 392   | 3,147 | 434   | 0                 | 0                   | 0   |                    |   |  |
|          | 簡易水道計 | 甲津原    | 伊吹北部                     | 向山谷川                      | 甲津原      | 緩                       | 14                      | 21                |     |       | 21    |       |                   |                     |     |                    |   |  |
|          |       |        |                          | 起し又川                      | 曲谷       | 緩                       | 66                      | 82                |     |       | 82    |       |                   |                     |     |                    |   |  |
| 給水人口     |       | 649    | 人                        |                           | 80       | 104                     | 0                       | 104               | 0   | 0     | 0     | 0     | 0                 | 0                   |     |                    |   |  |
| 奥伊吹専用水道  |       | 甲津原    | 消                        |                           | 0        | 0                       |                         |                   | 0   |       |       |       |                   |                     |     |                    |   |  |
| 伊吹高原ホテル  | 上野    | 消      |                          | 0                         | 0        |                         |                         | 0                 |     |       |       |       |                   |                     |     |                    |   |  |
| 専用水道計    | 給水人口  | 0      | 人                        |                           | 0        | 0                       | 0                       | 0                 | 0   | 0     | 0     | 0     | 0                 | 0                   |     |                    |   |  |
| 米原市計     | 給水人口  | 27,681 | 人                        |                           | 4,229    | 5,102                   | 1,025                   | 104               | 392 | 3,147 | 434   | 0     | 0                 | 0                   |     |                    |   |  |
| 日野町      | 上水道計  | 日野町    | 西部配水池                    | 大谷、山本                     | 浄受       | 2,778                   | 2,778                   |                   |     |       |       |       | 2,778             | 0                   | 0   | 0                  | 0 |  |
|          |       |        | 中央配水池                    | 河原                        |          |                         |                         |                   |     |       |       |       |                   |                     |     |                    |   |  |
|          |       |        | 東部配水池                    | 仁本木                       |          |                         |                         |                   |     |       |       |       |                   |                     |     |                    |   |  |
|          | 給水人口  | 19,945 | 人                        |                           | 2,778    | 2,778                   | 0                       | 0                 | 0   | 0     | 0     | 2,778 | 0                 | 0                   |     | 甲賀市からの受水人口970人分を除く |   |  |
|          | 簡易水道計 | 熊野浄水場  | 熊野                       | 膜                         | 8        | 14                      |                         |                   | 14  |       |       |       |                   |                     |     |                    |   |  |
|          | 給水人口  | 60     | 人                        |                           | 8        | 14                      | 0                       | 14                | 0   | 0     | 0     | 0     | 0                 | 0                   |     |                    |   |  |
|          | 専用水道計 |        |                          | 蒲生ゴルフ倶楽部                  | 中山       | 急                       | 30                      | 30                |     |       |       | 30    |                   |                     |     |                    |   |  |
|          |       |        |                          | ブルーメの丘                    | 西大路      | 急                       | 37                      | 37                |     |       |       | 37    |                   |                     |     |                    |   |  |
|          |       |        |                          | ㈱ダイフク 日野工場                | 中在寺      | 急                       | 6                       | 6                 |     |       |       | 6     |                   |                     |     |                    |   |  |
|          |       |        |                          | 医療社団法人協会 日野記念病院           | 上野田      | 急・膜                     | 43                      | 43                |     |       |       | 34    |                   | 9                   |     |                    |   |  |
| 日野ゴルフ倶楽部 |       |        |                          | 杣                         | 急        | 20                      | 20                      |                   |     |       | 20    |       |                   |                     |     |                    |   |  |
| 給水人口     | 0     | 人      |                          | 136                       | 136      | 0                       | 0                       | 0                 | 127 | 0     | 9     | 0     | 0                 |                     |     |                    |   |  |
| 日野町計     | 給水人口  | 20,005 | 人                        |                           | 2,922    | 2,928                   | 0                       | 14                | 0   | 127   | 0     | 2,787 | 0                 | 0                   |     |                    |   |  |
| 竜王町      | 上水道計  | 竜王町    | 山中配水池                    | 山中                        | 浄受       | 1,589                   | 1,589                   |                   |     |       |       |       | 1,589             |                     |     |                    |   |  |
|          |       |        | 給水人口                     | 11,221                    | 人        |                         | 1,589                   | 1,589             | 0   | 0     | 0     | 0     | 1,589             | 0                   | 0   |                    |   |  |
|          | 専用水道計 |        |                          | ダイハツ工業(株)第一地区専用水道         | 山之上      | 急・鉄・マ                   | 379                     | 379               |     |       |       | 379   |                   |                     |     |                    |   |  |
|          |       |        |                          | ダイハツ工業(株)第二地区専用水道         | 山之上      | 急・鉄・マ                   | 189                     | 189               |     |       |       | 189   |                   |                     |     |                    |   |  |
|          |       |        |                          | (株)雪国まいたけ 山面工業団地          | 山面       | 急                       | 16                      | 16                |     |       |       | 16    |                   |                     |     |                    |   |  |
| 給水人口     | 842   | 人      |                          | 584                       | 584      | 0                       | 0                       | 0                 | 584 | 0     | 0     | 0     | 0                 |                     |     |                    |   |  |
| 竜王町計     | 給水人口  | 12,063 | 人                        |                           | 2,173    | 2,173                   | 0                       | 0                 | 0   | 584   | 0     | 1,589 | 0                 | 0                   |     |                    |   |  |
| 豊郷町      | 上水道計  | 豊郷町    | 北部浄水場                    | 四十九院                      | 急・マ      | 428                     | 447                     |                   |     |       | 447   |       |                   |                     |     |                    |   |  |
|          |       |        | 南部浄水場                    | 上枝                        | 急・マ      | 374                     | 472                     |                   |     |       | 472   |       |                   |                     |     |                    |   |  |
|          | 給水人口  | 6,625  | 人                        |                           | 802      | 920                     | 0                       | 0                 | 0   | 920   | 0     | 0     | 0                 | 0                   |     |                    |   |  |
|          | 専用水道計 |        |                          | 公益財団法人 豊郷病院1号井戸           | 八目       | 急                       | 57                      | 57                |     |       | 57    |       |                   |                     |     |                    |   |  |
|          |       |        |                          | 公益財団法人 豊郷病院2号井戸           | 八目       | 消                       | 92                      | 92                |     |       |       | 92    |                   |                     |     |                    |   |  |
| 給水人口     |       |        |                          | 91                        | 人        |                         | 149                     | 149               | 0   | 0     | 57    | 92    | 0                 | 0                   | 0   | 0                  |   |  |
| 豊郷町計     | 給水人口  | 6,716  | 人                        |                           | 951      | 1,069                   | 0                       | 0                 | 57  | 1,012 | 0     | 0     | 0                 | 0                   |     |                    |   |  |
| 甲良町      | 上水道計  | 甲良町    | 甲良町水道事務所 呉竹              |                           | 消        | 1,086                   | 1,097                   |                   |     |       | 1,097 |       |                   |                     |     |                    |   |  |
|          |       |        | 給水人口                     | 6,652                     | 人        |                         | 1,086                   | 1,097             | 0   | 0     | 0     | 1,097 | 0                 | 0                   | 0   | 0                  |   |  |
| 甲良町計     | 給水人口  | 6,652  | 人                        |                           | 1,086    | 1,097                   | 0                       | 0                 | 0   | 1,097 | 0     | 0     | 0                 | 0                   |     |                    |   |  |

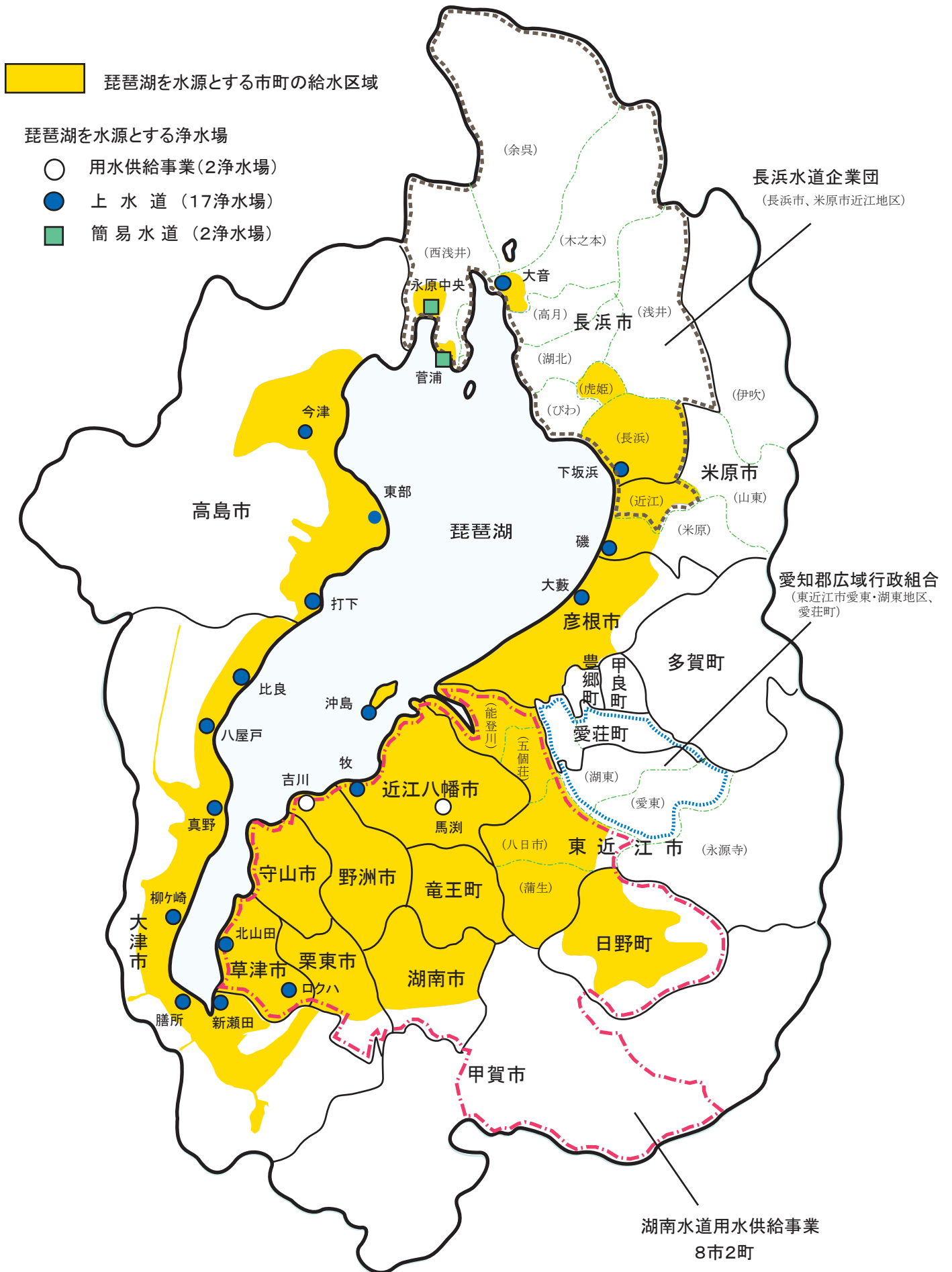
| 市町名等                    | 種別      | 事業体名   | 浄水場<br>または<br>水源名<br>配水池 | 浄水場<br>または<br>水源池、配水池の所在地 | 浄水<br>方法 | 年間<br>給水量<br>計<br>千m3/年 | 年間<br>取水量<br>計<br>千m3/年 | 水 源 別 取 水 量 千m3/年 |       |       |       |     |                |                 | 備 考 |    |   |      |           |   |           |
|-------------------------|---------|--------|--------------------------|---------------------------|----------|-------------------------|-------------------------|-------------------|-------|-------|-------|-----|----------------|-----------------|-----|----|---|------|-----------|---|-----------|
|                         |         |        |                          |                           |          |                         |                         | 湖水                | 表流水   | 浅井戸   | 深井戸   | 伏流水 | 泉水<br>受水<br>湖水 | 泉水<br>受水<br>河川水 |     | 湧水 |   |      |           |   |           |
| 多賀町                     |         |        | 敏満寺浄水場                   | 敏満寺                       | 消        | 973                     | 836                     |                   |       | 276   | 560   |     |                |                 |     |    |   |      |           |   |           |
|                         |         |        | 川相浄水場                    | 川相                        | 膜        | 360                     | 613                     |                   |       | 613   |       |     |                |                 |     |    |   |      |           |   |           |
|                         |         |        | 仏ヶ後浄水場                   | 萱原                        | 膜・活      | 248                     | 360                     |                   | 360   |       |       |     |                |                 |     |    |   |      |           |   |           |
|                         |         |        | 南後谷浄水場                   | 南後谷                       | 緩        | 46                      | 46                      |                   | 46    |       |       |     |                |                 |     |    |   |      |           |   |           |
|                         |         |        | 大君ヶ畑浄水場                  | 大君ヶ畑                      | 膜        | 7                       | 5                       |                   | 5     |       |       |     |                |                 |     |    |   |      |           |   |           |
|                         | 上水道計    |        | 給水人口                     | 7,486                     | 人        | 1,634                   | 1,861                   | 0                 | 412   | 889   | 560   | 0   | 0              | 0               | 0   | 0  |   |      |           |   |           |
|                         | 専用      | 水道計    | 麒麟麦酒(株)滋賀工場              |                           | 敏満寺      |                         | 1,343                   | 1,343             |       |       |       |     | 1,343          |                 |     |    |   | 受水のみ |           |   |           |
|                         |         |        | 株式会社 ベストーネ               |                           | 中川原      |                         | 11                      | 11                |       |       | 11    |     |                |                 |     |    |   |      |           |   |           |
|                         | 多賀町計    |        | 給水人口                     | 0                         | 人        | 1,354                   | 1,354                   | 0                 | 0     | 11    | 0     | 0   | 1,343          | 0               | 0   | 0  |   |      |           |   |           |
|                         | 長浜水道企業団 |        |                          | 下坂浜浄水場                    | 下坂浜町     | 急                       | 9,377                   | 9,880             | 9,880 |       |       |     |                |                 |     |    |   |      |           |   |           |
| 川道水源池                   |         |        |                          | 川道町                       | 消        | 862                     | 827                     |                   |       | 617   |       | 210 |                |                 |     |    |   |      |           |   |           |
| 錦織水源池                   |         |        |                          | 錦織町                       | 消        | 426                     | 426                     |                   |       | 426   |       |     |                |                 |     |    |   |      |           |   |           |
| 小今賀浄水場                  |         |        |                          | 湖北町賀                      | 消        | 30                      | 30                      |                   |       | 30    |       |     |                |                 |     |    |   |      |           |   |           |
| 浅井                      |         |        |                          | 内保浄水場                     | 内保町      | 消                       | 784                     | 797               |       |       |       |     | 797            |                 |     |    |   |      |           |   |           |
|                         |         |        |                          | 野村浄水場                     | 野村町      | 消                       | 963                     | 969               |       |       |       |     | 969            |                 |     |    |   |      |           |   |           |
|                         |         |        |                          | 高山浄水場                     | 高山町      | 消                       | 243                     | 242               |       |       | 242   |     |                |                 |     |    |   |      |           |   |           |
| 高月                      |         |        |                          | 高月浄水場                     | 高月町高月    | 消                       | 1,658                   | 1,791             |       |       |       |     | 1,791          |                 |     |    |   |      |           |   |           |
|                         |         |        |                          | 二俣加圧所                     | 湖北町二俣    | 消                       | 214                     | 47                |       |       |       |     | 47             |                 |     |    |   |      |           |   |           |
| 木之本                     |         |        |                          | 大音浄水場                     | 木之本町山梨子  | 膜                       | 476                     | 564               | 564   |       |       |     |                |                 |     |    |   |      |           |   |           |
|                         |         | 黒田浄水場  | 木之本町黒田                   | 消                         | 355      | 355                     |                         |                   |       |       | 355   |     |                |                 |     |    |   |      |           |   |           |
| 上水道計                    |         |        | 給水人口                     | 111,048                   | 人        | 15,391                  | 15,928                  | 10,444            | 0     | 1,315 | 3,959 | 210 | 0              | 0               | 0   | 0  |   |      |           |   |           |
| 簡易                      |         |        |                          | 中部浄水場                     | 湖北町速水    | 消                       | 434                     | 434               |       |       | 434   |     |                |                 |     |    |   |      |           |   |           |
|                         |         |        |                          | 湖北西部                      | 西部浄水場    | 湖北町山本                   | 消                       | 439               | 438   |       |       | 438 |                |                 |     |    |   |      |           |   |           |
|                         |         |        |                          | 郡上                        | 郡上浄水場    | 湖北町小谷郡上                 | 消                       | 104               | 104   |       |       |     |                | 104             |     |    |   |      |           |   |           |
|                         |         |        |                          | 余呉木之本                     | 金居原浄水場   | 木之本町金居原                 | 緩                       | 56                | 55    | 55    |       |     |                |                 |     |    |   |      |           |   |           |
|                         |         |        |                          |                           | 余呉中央浄水場  | 余呉町東野                   | 紫                       | 590               | 643   |       |       | 643 |                |                 |     |    |   |      |           |   |           |
|                         |         |        |                          |                           | 中河内浄水場   | 余呉町中河内                  | 膜                       | 5                 | 7     | 7     |       |     | 7              |                 |     |    |   |      |           |   |           |
|                         |         |        |                          |                           | 椿坂浄水場    | 余呉町椿坂                   | 膜                       | 5                 | 7     |       |       | 7   |                |                 |     |    |   |      |           |   |           |
|                         |         |        |                          |                           | 菅並浄水場    | 余呉町菅並                   | 膜                       | 53                | 64    | 64    |       |     |                |                 |     |    |   |      |           |   |           |
|                         |         |        |                          | 西浅井                       | 永原中央浄水場  | 西浅井町菅浦                  | 膜                       | 274               | 289   | 289   |       |     |                |                 |     |    |   |      |           |   |           |
|                         |         |        |                          |                           | 菅浦浄水場    | 西浅井町菅浦                  | 急                       | 20                | 33    | 33    |       |     |                |                 |     |    |   |      |           |   |           |
|                         |         |        |                          |                           | 集福寺浄水場   | 西浅井町集福寺                 | 急                       | 278               | 321   | 321   |       |     | 321            |                 |     |    |   |      |           |   |           |
|                         |         |        |                          |                           | 鶴ヶ丘浄水場   | 西浅井町沓掛                  | 急                       | 1                 | 10    | 10    |       |     | 10             |                 |     |    |   |      |           |   |           |
|                         |         |        |                          |                           | 簡易水道計    |                         | 給水人口                    | 13,248            | 人     | 2,259 | 2,405 | 322 | 457            | 1,522           | 104 | 0  | 0 | 0    | 0         | 0 |           |
|                         | 専用      |        |                          |                           |          | 社会福祉法人青祥会 セフィロ病院        | 寺田町                     | 急・鉄・マ             | 13    | 21    |       |     |                | 21              |     |    |   |      |           |   | 自己水源・受水併用 |
|                         |         |        |                          |                           |          | ヤンマーパワーテクノロジー(株)びわ工場    | 川道町                     | 鉄・マ・膜・他           | 75    | 151   |       |     |                | 151             |     |    |   |      |           |   |           |
| KBセーレン(株)長浜工場           |         | 鐘紡町    | 急・活・他                    |                           |          | 37                      | 2,497                   | 2,497             |       |       |       |     |                |                 |     |    |   |      |           |   |           |
| ㈱エース アートホテル長浜           |         | 八幡中山町  | 消・他                      |                           |          | 14                      | 18                      |                   |       |       |       | 18  |                |                 |     |    |   |      |           |   |           |
| 日本赤十字社 長浜赤十字病院          |         | 宮前町    | 膜                        |                           |          | 44                      | 62                      |                   |       |       |       | 62  |                |                 |     |    |   |      | 自己水源・受水併用 |   |           |
| 三菱ケミカル(株)長浜工場東地区        |         | 三ツ矢町   | 活・膜・pH                   |                           |          | 33                      | 33                      |                   |       |       |       | 33  |                |                 |     |    |   |      | 自己水源・受水併用 |   |           |
| 日本電気硝子(株)滋賀高月事業場        |         | 高月町高月  | 膜・他                      |                           |          | 55                      | 84                      |                   |       |       |       | 84  |                |                 |     |    |   |      |           |   |           |
| 社会福祉法人尊徳会 特別養護老人ホーム奥びわこ |         | 西浅井町大浦 | 鉄・マ・膜                    |                           |          | 11                      | 21                      |                   |       |       |       | 21  |                |                 |     |    |   |      |           |   |           |
| (株)住文 北ビワコホテル グラツィエ     |         | 港町     | 膜・他                      |                           |          | 22                      | 29                      |                   |       |       |       | 29  |                |                 |     |    |   |      |           |   |           |
| 専用水道計                   |         |        | 給水人口                     |                           |          | 6                       | 人                       | 304               | 2,916 | 2,497 | 0     | 0   | 419            | 0               | 0   | 0  | 0 | 0    |           |   |           |
| 長浜水道企業団                 |         | 給水人口   | 124,302                  | 人                         | 17,954   | 21,249                  | 13,263                  | 457               | 2,837 | 4,482 | 210   | 0   | 0              | 0               | 0   |    |   |      |           |   |           |

| 市町名等 | 種別        | 事業体名       | 浄水場<br>または<br>水源名<br>配水池 | 浄水場<br>または<br>水源名、配水池の所在地 | 浄水<br>方法 | 年間<br>給水量<br>計<br>千m3/年 | 年間<br>取水量<br>計<br>千m3/年 | 水 源 別 取 水 量 千m3/年 |        |        |       |        |                   |                     |     | 備 考 |   |   |  |
|------|-----------|------------|--------------------------|---------------------------|----------|-------------------------|-------------------------|-------------------|--------|--------|-------|--------|-------------------|---------------------|-----|-----|---|---|--|
|      |           |            |                          |                           |          |                         |                         | 湖 水               | 表流水    | 浅井戸    | 深井戸   | 伏流水    | 県 水<br>受 水<br>湖 水 | 県 水<br>受 水<br>河 川 水 | 湧 水 |     |   |   |  |
|      |           | 愛知郡広域行政組合  | 鯉江浄水場                    | 東近江市鯉江町                   | エア       | 4,200                   | 4,200                   |                   |        |        | 4,200 |        |                   |                     |     |     |   |   |  |
|      |           |            | 中戸浄水場                    | 東近江市中戸町                   | 鉄・マ・pH   | 458                     | 458                     |                   |        |        | 458   |        |                   |                     |     |     |   |   |  |
|      |           | 上水道計       | 給水人口                     | 33,436                    | 人        | 4,658                   | 4,658                   | 0                 | 0      | 0      | 4,658 | 0      | 0                 | 0                   | 0   | 0   | 0 | 0 |  |
|      |           |            | 医療法人恒仁会 近江温泉病院           |                           | 北坂町      | 鉄・マ                     | 93                      | 93                |        |        |       | 93     |                   |                     |     |     |   |   |  |
|      | 専用水道計     | 給水人口       | 650                      | 人                         | 93       | 93                      | 0                       | 0                 | 0      | 93     | 0     | 0      | 0                 | 0                   | 0   | 0   | 0 |   |  |
|      | 愛知郡広域行政組合 | 給水人口       | 33,436                   | 人                         | 4,751    | 4,751                   | 0                       | 0                 | 0      | 4,751  | 0     | 0      | 0                 | 0                   | 0   | 0   | 0 |   |  |
|      | 上水道計      | 給水人口       | 1,389,446                | 人                         | 175,252  | 181,220                 | 85,972                  | 1,441             | 17,746 | 26,154 | 1,545 | 39,941 | 8,411             | 9                   |     |     |   |   |  |
|      | 簡易水道計     | 給水人口       | 13,957                   | 人                         | 2,347    | 2,523                   | 322                     | 575               | 1,522  | 104    | 0     | 0      | 0                 | 0                   | 0   | 0   | 0 |   |  |
|      | 専用水道計     | 給水人口       | 5,949                    | 人                         | 6,907    | 8,865                   | 3,449                   | 254               | 303    | 3,303  | 193   | 1,352  | 0                 | 11                  |     |     |   |   |  |
|      | 滋賀県合計     |            | 1,409,352                | 人                         | 184,506  | 192,608                 | 89,743                  | 2,270             | 19,571 | 29,561 | 1,738 | 41,293 | 8,411             | 20                  |     |     |   |   |  |
|      |           | 湖南水道用水供給事業 | 吉川浄水場                    | 野洲市吉川                     | 急        | 22,049                  | 24,779                  | 24,779            |        |        |       |        |                   |                     |     |     |   |   |  |
|      |           |            | 馬淵浄水場                    | 近江八幡市馬淵町                  | 急        | 17,914                  | 16,936                  | 16,936            |        |        |       |        |                   |                     |     |     |   |   |  |
|      |           |            | 水口浄水場                    | 甲賀市水口町水口                  | 急        | 8,413                   | 9,272                   |                   |        | 9,272  |       |        |                   |                     |     |     |   |   |  |
|      | 用水供給事業合計  |            |                          |                           |          | 48,376                  | 50,987                  | 41,715            | 9,272  | 0      | 0     | 0      | 0                 | 0                   | 0   | 0   | 0 |   |  |

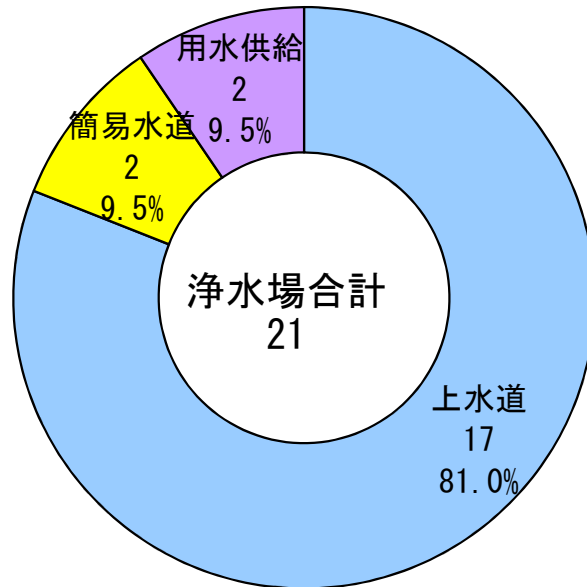
注)浄水方法: 「消毒のみ=消」、「緩速ろ過=緩」、「急速ろ過=急」、「膜ろ過=膜」、「除鉄処理=鉄」、「除マンガン処理=マ」  
「活性炭処理=活または粉活」、「エアレーション=エア」、「pH調整=pH」、「生物処理=生」、「紫外線処理=紫」、「その他=他」



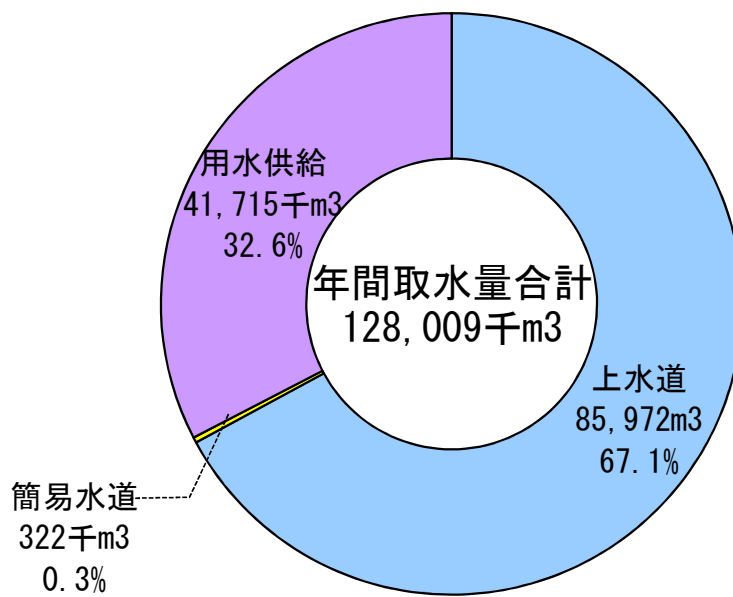
# 6-④ 水道における琵琶湖水の利用状況図(令和3年度)



## 浄水場数（琵琶湖水）



## 年間取水量（琵琶湖水）



## 6-⑤ 用水供給事業の概要

|                                      |                           | 湖南水道用水供給事業(滋賀県企業庁)   |       |       |       |       |       |       |       |       |   |       |       |       |       |       |       |       |       |  |       |       |       |       |       |       |       |       |       |       |       |       |
|--------------------------------------|---------------------------|--|-------|-------|-------|-------|-------|-------|-------|-------|---|-------|-------|-------|-------|-------|-------|-------|-------|--|-------|-------|-------|-------|-------|-------|-------|-------|-------|-------|-------|-------|
| 計画給水対象または給水区域                        |                           | 8市2町<br>近江八幡市、草津市、守山市、栗東市、甲賀市、野洲市、湖南市、東近江市(旧愛東町、旧湖東町を除く)、日野町、竜王町           |       |       |       |       |       |       |       |       |   |       |       |       |       |       |       |       |       |  |       |       |       |       |       |       |       |       |       |       |       |       |
| 計画<br>水量                             | 給水量                       | 198,800 m <sup>3</sup> /日  |       |       |       |       |       |       |       |       |   |       |       |       |       |       |       |       |       |  |       |       |       |       |       |       |       |       |       |       |       |       |
|                                      | 取水量                       | 209,680 m <sup>3</sup> /日  |       |       |       |       |       |       |       |       |   |       |       |       |       |       |       |       |       |  |       |       |       |       |       |       |       |       |       |       |       |       |
| 基本水量                                 |                           | 179,282 m <sup>3</sup> /日  |       |       |       |       |       |       |       |       |   |       |       |       |       |       |       |       |       |  |       |       |       |       |       |       |       |       |       |       |       |       |
| 責任使用水量 A                             |                           | 41,084,445 m <sup>3</sup> /年   |       |       |       |       |       |       |       |       |   |       |       |       |       |       |       |       |       |  |       |       |       |       |       |       |       |       |       |       |       |       |
| 使用水量(有収水量)B                          |                           | 48,376 千m <sup>3</sup> /年  |       |       |       |       |       |       |       |       |   |       |       |       |       |       |       |       |       |  |       |       |       |       |       |       |       |       |       |       |       |       |
| 受水率 B/A                              |                           | 117.7 %  |       |       |       |       |       |       |       |       |   |       |       |       |       |       |       |       |       |  |       |       |       |       |       |       |       |       |       |       |       |       |
| 実績<br>水量                             | 年間取水量                     | 50,987 千m <sup>3</sup> /年  |       |       |       |       |       |       |       |       |   |       |       |       |       |       |       |       |       |  |       |       |       |       |       |       |       |       |       |       |       |       |
|                                      | 年間用水量                     | 48,658 千m <sup>3</sup> /年  |       |       |       |       |       |       |       |       |   |       |       |       |       |       |       |       |       |  |       |       |       |       |       |       |       |       |       |       |       |       |
| 料金<br>単価<br>(注)                      | 給水区域                      | 草津市、守山市、栗東市、野洲市、湖南市  |       |       |       |       |       |       |       |       | 近江八幡市、東近江市(旧愛東町、旧湖東町を除く)、日野町、竜王町  |       |       |       |       |       |       |       |       | 甲賀市                                      |       |       |       |       |       |       |       |       |       |       |       |       |
|                                      | 年次(昭和・平成)                 | 56~58  | 59~60 | 61~62 | 63~19 | 20~22 | 23~27 | 28~29 | 30~   | 54~58 | 59~61   | 62~元  | 2~4   | 5~7   | 8~10  | 11~15 | 16~19 | 20~22 | 23~27 | 28~                                      | 30~   | 59~61 | 62~元  | 2~4   | 5~7   | 8~10  | 11~15 | 16~19 | 20~22 | 23~27 | 28~   | 30~   |
|                                      | 基本料金(円/m <sup>3</sup> ・月) | 923  | 1,104 | 1,229 | 1,333 | 1,319 | 1,270 | 1,270 | 1,270 | 881   | 1,337   | 1,464 | 1,597 | 1,690 | 1,802 | 1,918 | 1,740 | 1,547 | 1,315 | 1,270                                    | 1,270 | 1,495 | 2,081 | 1,871 | 1,895 | 2,053 | 2,169 | 2,160 | 1,795 | 1,679 | 1,270 | 1,270 |
| 使用料金(円/m <sup>3</sup> )              | 23.40                     | 27.60  | 27.60 | 27.60 | 27.00 | 27.00 | 31.30 | 29.20 | 31.40 | 31.40 | 30.80   | 30.00 | 31.00 | 31.00 | 31.00 | 28.00 | 27.00 | 27.00 | 31.30 | 29.20                                    | 43.40 | 49.00 | 48.00 | 52.00 | 50.00 | 50.00 | 40.00 | 36.00 | 27.00 | 31.30 | 29.20 |       |
| 事業認可日・給水開始日<br>(創設、変更)<br>(一部、応急、本格) |                           | 創設 昭和48. 1. 5<br>給水 昭和53. 8. 11<br>変更 平成10. 3. 20<br>給水 平成17. 4. 1 (草津市追加) |       |       |       |       |       |       |       |       | 創設 昭和49. 3. 28<br>給水 昭和54. 11. 21 (近江八幡市と東近江市の一部)<br>変更 昭和57. 3. 17<br>給水 昭和57. 7. 1 (日野町、竜王町を応急)<br>給水 昭和60. 7. 1 (東近江市の一部、日野町、竜王町を本格) |       |       |       |       |       |       |       |       | 創設 昭和53. 5. 15<br>給水 昭和59. 6. 1 (甲賀市の一部) |       |       |       |       |       |       |       |       |       |       |       |       |
|                                      |                           | 創設 平成23. 2. 2<br>給水 平成23. 4. 1   |       |       |       |       |       |       |       |       |   |       |       |       |       |       |       |       |       |  |       |       |       |       |       |       |       |       |       |       |       |       |

注) 企業庁の料金は、基本料金、使用料金および未達料金から構成されている。それぞれの料金は、以下の方法によって算出される。

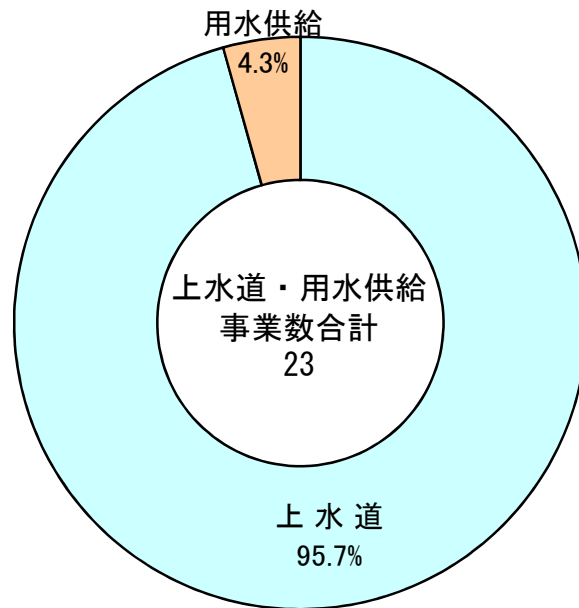
基本料金 = 基本水量 × 基本料率 × 1.1 円/月

使用料金 = 使用水量 × 使用料率 × 1.1 円

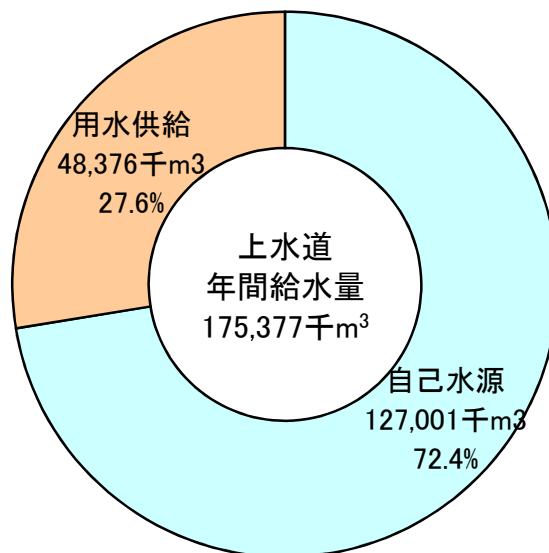
未達料金 = (年間責任水量 - 年間使用水量) × 未達料率 × 1.1 円

上表基本料金、使用料金が上記基本料率、使用料率である。

## 上水道・用水供給事業



## 上水道年間給水量にしめる用水供給事業給水量



## 7 上水道事業

7-① 認可状況

| 事業主体名        | 給水開始年月 | 基本認可(届出)年月日 | 計画事業名 | 計画給水人口(人) | 計画一人一日最大給水量(リットル) | 計画一日最大給水量(m3) | 計画目標年度 | 工期(年度) | 原水の種別      | 浄水施設の種別             |
|--------------|--------|-------------|-------|-----------|-------------------|---------------|--------|--------|------------|---------------------|
| 大津市          | S5.6   | R3.3.26     | 8拡変更  | 356,000   | 521               | 185,500       | H27    |        | 湖・深        | 緩・急                 |
| 彦根市          | S35.11 | H12.2.15    | 5拡    | 118,700   | 580               | 68,800        | H28    |        | 湖・深        | 緩・急・pH・活・消毒のみ       |
| 近江八幡市        | S29.3  | R1.6.20     | 水源変   | 81,700    | 351               | 28,700        | R8     | H29~R8 | 湖・浅・深・浄受   | 急・エア                |
| 草津市          | S39.1  | R3.3.31     | 4拡変更  | 147,300   | 485               | 71,400        | H22    |        | 湖・浄受       | 緩・急・pH・活            |
| 守山市          | S40.3  | H27.11.20   | 5拡2   | 85,400    | 363               | 31,000        | R5     | H28~R5 | 浅・深・浄受     | エア                  |
| 栗東市          | S38.2  | R4.2.1      | 4拡変更  | 72,400    | 430               | 31,100        | R4     | R3~R4  | 表・浅・深・浄受   | 急・膜・鉄・マ             |
| 甲賀市          | H16.10 | R4.3.30     | 水源変   | 90,200    | 471               | 42,524        | R13    | R5~R11 | 表・伏・浅・深・浄受 | 緩・急・紫・消毒のみ          |
| 野洲市          | S40.4  | H30.3.23    | 4拡変更  | 51,800    | 442               | 22,900        | R8     | H30~R3 | 浅・深・浄受     | エア                  |
| 湖南市          | S39.4  | H25.3.6     | 創設変更  | 54,890    | 439               | 24,110        | R3     |        | 表・深・浄受     | 急                   |
| 高島市          | H21.9  | R2.7.20     | 創設    | 45,600    | 609               | 27,760        | R11    | R2~R11 | 湖・表・浅・深・湧  | 緩・急・鉄・マ・エア・膜・紫・消毒のみ |
| 東近江市         | S47.11 | H28.3.31    | 創設    | 99,800    | 405               | 40,400        | R5     | H28~R5 | 表・浅・深・浄受   | 緩・膜・エア・消毒のみ         |
| 米原市          | S33.6  | H19.3.28    | 2拡    | 33,800    | 533               | 18,000        | H26    |        | 湖・伏・浅・深    | 緩・急・鉄・膜・紫・消毒のみ      |
| 日野町          | S36.4  | H7.3.16     | 3拡変更  | 25,000    | 572               | 14,300        | H16    |        | 浄受         | 消毒のみ                |
| 竜王町          | S57.4  | H19.4.17    | 創設    | 14,250    | 604               | 8,600         | H28    |        | 浄受         | 消毒のみ                |
| 豊郷町          | H29.4  | H29.3.24    | 統合創設  | 7,020     | 513               | 3,600         | R7     | H29~R7 | 深          | 急・マ                 |
| 甲良町          | S41.4  | H7.3.28     | 3拡    | 9,200     | 772               | 7,100         | H17    |        | 深          | 消毒のみ                |
| 多賀町          | S37.7  | H30.5.31    | 4拡変更  | 7,520     | 832               | 6,260         | R8     | H31~R5 | 表・浅・深      | 緩・膜・活・消毒のみ          |
| 長浜水道企業団(長浜)  | S39.10 | R2.3.27     | —     | 82,150    | 537               | 44,100        | R9     | R2~R7  | 湖・浅・伏      | 急・消毒のみ              |
| 長浜水道企業団(浅井)  | H16.3  | H21.1.8     | 創設変更  | 16,470    | 407               | 6,700         | H29    |        | 浅・深        | 消毒のみ                |
| 長浜水道企業団(高月)  | S59.3  | H27.3.20    | 1拡    | 12,320    | 450               | 5,540         | R5     |        | 深          | 消毒のみ                |
| 長浜水道企業団(木之本) | S46.10 | H14.7.29    | 4拡    | 7,300     | 737               | 5,380         | H18    |        | 湖・深        | 膜・消毒のみ              |
| 愛知郡広域行政組合    | S48.7  | H30.4.12    | —     | 34,200    | 512               | 17,500        | R9     | H30~R9 | 深          | 鉄・マ・pH・エア           |
| (上水道のみ)      | 22     |             |       | 1,453,020 |                   | 711,274       |        |        |            |                     |
| 滋賀県企業庁       | H23.4  | H23.4.1     | 創設変更  |           |                   | 198,800       | R2     |        | 湖・表        | 急                   |

湖水「湖」、表流水「表」、伏流水「伏」、浅井戸「浅」、深井戸「深」、浄水受水「浄受」、湧水「湧」、緩速ろ過「緩」、急速ろ過「急」、除鉄処理「鉄」、除マンガン処理「マ」、活性炭処理「活」、エアレーション「エア」、pH調整「pH」、生物処理「生」、膜ろ過「膜」、紫外線処理「紫」

7-② 給水量の実績

| 事業主体名        | 給水<br>区域内<br>人口<br>人 | 現在<br>給水<br>人口<br>人 | 実績<br>年間<br>取水量<br>千m3 | 実績<br>年間<br>給水量<br>千m3 | 有収水量(千m3)      |               |              |              |                | 有効<br>無収<br>水量<br>千m3 | 無効<br>水量<br>千m3 | 有収率<br>%    | 有効率<br>%    | 実績一日当たり(m3)    |                |                | 実績一人一日当たり(リットル) |            |            |             |
|--------------|----------------------|---------------------|------------------------|------------------------|----------------|---------------|--------------|--------------|----------------|-----------------------|-----------------|-------------|-------------|----------------|----------------|----------------|-----------------|------------|------------|-------------|
|              |                      |                     |                        |                        | 生活用            | 業務<br>営業用     | 工場用          | その他          | 計              |                       |                 |             |             | 最大<br>給水量      | 平均<br>給水量      | 施設<br>能力       | 最大<br>給水量       | 平均<br>給水量  | 有収<br>水量   | 生活用<br>有収水量 |
| 大津市          | 342,792              | 342,689             | 40,161                 | 39,558                 | 31,172         | 6,002         | 511          | 464          | 38,149         | 1,186                 | 223             | 96.4        | 99.4        | 117,953        | 108,378        | 185,500        | 344             | 316        | 305        | 249         |
| 彦根市          | 111,483              | 111,263             | 15,106                 | 13,993                 | 10,768         | 1,428         | 439          | 27           | 12,662         | 321                   | 1,010           | 90.5        | 92.8        | 48,128         | 38,337         | 68,800         | 433             | 345        | 312        | 265         |
| 近江八幡市        | 81,836               | 81,600              | 9,413                  | 9,270                  | 7,493          | 984           | 121          | 13           | 8,611          | 278                   | 381             | 92.9        | 95.9        | 27,636         | 25,397         | 39,451         | 339             | 311        | 289        | 252         |
| 草津市          | 137,278              | 137,114             | 17,509                 | 16,208                 | 13,812         | 1,373         | 664          | 27           | 15,876         | 288                   | 44              | 98.0        | 99.7        | 47,895         | 44,405         | 57,550         | 349             | 324        | 317        | 276         |
| 守山市          | 85,107               | 85,041              | 9,760                  | 9,732                  | 7,719          | 276           | 991          | 0            | 8,986          | 198                   | 548             | 92.3        | 94.4        | 29,216         | 26,663         | 35,030         | 344             | 314        | 289        | 249         |
| 栗東市          | 70,173               | 70,160              | 9,347                  | 9,158                  | 6,359          | 1,232         | 472          | 305          | 8,368          | 295                   | 495             | 91.4        | 94.6        | 27,760         | 25,090         | 31,100         | 396             | 358        | 327        | 248         |
| 甲賀市          | 89,219               | 89,143              | 13,112                 | 12,741                 | 7,720          | 1,354         | 1,567        | 512          | 11,153         | 11                    | 1,577           | 87.5        | 87.6        | 39,666         | 34,907         | 55,099         | 440             | 387        | 339        | 237         |
| 野洲市          | 50,595               | 50,573              | 7,432                  | 7,431                  | 4,038          | 1,272         | 736          | 89           | 6,135          | 683                   | 613             | 82.6        | 91.8        | 21,960         | 20,359         | 22,900         | 434             | 403        | 332        | 219         |
| 湖南市          | 54,442               | 54,392              | 7,122                  | 7,062                  | 3,877          | 503           | 860          | 1,236        | 6,476          | 219                   | 367             | 91.7        | 94.8        | 21,558         | 19,348         | 31,810         | 396             | 356        | 326        | 195         |
| 高島市          | 46,201               | 44,861              | 6,711                  | 6,711                  | 3,925          | 837           | 399          | 0            | 5,161          |                       | 1,550           | 76.9        | 76.9        | 19,816         | 18,386         | 36,893         | 442             | 410        | 315        | 240         |
| 東近江市         | 112,588              | 110,820             | 11,819                 | 11,402                 | 8,695          | 1,039         | 459          | 1            | 10,194         | 11                    | 1,197           | 89.4        | 89.5        | 34,757         | 31,238         | 55,556         | 354             | 318        | 284        | 215         |
| 米原市          | 37,397               | 37,189              | 4,998                  | 4,149                  | 2,544          | 339           | 468          | 7            | 3,358          | 12                    | 779             | 80.9        | 81.2        | 14,751         | 11,367         | 18,000         | 546             | 421        | 340        | 187         |
| 日野町          | 20,915               | 20,915              | 2,778                  | 2,778                  | 1,700          | 470           | 140          | 0            | 2,310          | 35                    | 433             | 83.2        | 84.4        | 9,766          | 7,611          | 14,300         | 490             | 382        | 317        | 223         |
| 竜王町          | 11,635               | 11,221              | 1,589                  | 1,589                  | 1,037          | 332           | 92           | 0            | 1,461          | 127                   | 1               | 91.9        | 99.9        | 5,327          | 4,353          | 8,600          | 475             | 388        | 357        | 253         |
| 豊郷町          | 7,198                | 6,625               | 920                    | 802                    | 641            | 60            | 0            | 45           | 746            | 56                    |                 | 93.0        | 100.0       | 3,285          | 2,197          | 3,600          | 496             | 332        | 309        | 265         |
| 甲良町          | 6,652                | 6,652               | 1,097                  | 1,086                  | 812            | 63            | 39           | 3            | 917            |                       | 169             | 84.4        | 84.4        | 4,449          | 2,975          | 7,100          | 669             | 447        | 378        | 334         |
| 多賀町          | 7,486                | 7,486               | 1,861                  | 1,634                  | 628            | 57            | 661          | 14           | 1,360          | 164                   | 110             | 83.2        | 93.3        | 5,327          | 4,477          | 7,410          | 712             | 598        | 498        | 230         |
| 長浜水道企業団(長浜)  | 72,560               | 71,658              | 11,163                 | 10,695                 | 6,495          | 2,120         | 0            | 0            | 8,615          | 357                   | 1,723           | 80.6        | 83.9        | 41,144         | 29,301         | 51,100         | 503             | 358        | 288        | 248         |
| 長浜水道企業団(高月)  | 11,893               | 11,653              | 1,838                  | 1,874                  | 867            | 142           | 27           | 0            | 1,036          | 77                    | 761             | 55.3        | 59.4        | 6,404          | 5,134          | 5,540          | 550             | 441        | 244        | 204         |
| 長浜水道企業団(木之本) | 5,045                | 5,016               | 919                    | 832                    | 447            | 79            | 72           | 0            | 598            | 12                    | 222             | 71.9        | 73.3        | 3,577          | 2,279          | 5,380          | 713             | 454        | 327        | 244         |
| 長浜水道企業団(浅井)  | 12,601               | 12,564              | 2,008                  | 1,990                  | 1,104          | 153           | 8            | 0            | 1,265          | 25                    | 700             | 63.6        | 64.8        | 7,153          | 5,452          | 6,700          | 569             | 434        | 276        | 241         |
| 愛知郡広域行政組合    | 21,412               | 20,811              | 4,658                  | 4,658                  | 2,819          | 826           | 0            | 171          | 3,816          | 1                     | 841             | 81.9        | 81.9        | 14,759         | 12,762         | 17,500         | 441             | 382        | 313        | 371         |
| <b>22</b>    | <b>1,396,508</b>     | <b>1,389,446</b>    | <b>181,321</b>         | <b>175,353</b>         | <b>124,872</b> | <b>20,941</b> | <b>8,726</b> | <b>2,914</b> | <b>157,253</b> | <b>4,356</b>          | <b>13,744</b>   | <b>89.7</b> | <b>92.2</b> | <b>552,287</b> | <b>480,416</b> | <b>764,919</b> | <b>397</b>      | <b>346</b> | <b>310</b> | <b>246</b>  |
| 企業庁          | -                    | -                   | 50,987                 | 48,658                 | -              | -             | -            | -            | 48,376         |                       | 282             | 99.4        | 99.4        | 144,573        | 133,310        | 198,800        | -               | -          | -          | -           |
| <b>1</b>     | -                    | -                   | <b>50,987</b>          | -                      | -              | -             | -            | -            | -              |                       | <b>282</b>      | <b>99.4</b> | <b>99.4</b> | <b>144,573</b> | <b>133,310</b> | <b>198,800</b> | -               | -          | -          | -           |

### 7-③ 基本水量および料金体系

| 事業主体名            | 水道料金(家庭用)                  |               |               |                  |  |  |            | 現行料金<br>施行年月日 |
|------------------|----------------------------|---------------|---------------|------------------|--|--|------------|---------------|
|                  | 基本<br>水量<br>m <sup>3</sup> | 基本<br>料金<br>円 | 超過<br>料金<br>円 | メーター<br>使用料<br>円 | 10m <sup>3</sup><br>当たり<br>円                 | 20m <sup>3</sup><br>当たり<br>円                 | 料金体系       |               |
| 大津市              | 0                          | 1,111         | 5             | 0                | 1,166  | 2,772  | 用途別・口径別の併用 | R 1 . 10 . 1  |
| 彦根市              | 10                         | 1,100         | 143           | 0                | 1,100  | 2,530  | 口径別        | R 1 . 10 . 1  |
| 近江八幡市            | 10                         | 1,331         | 171           | 0                | 1,331  | 3,047  | 口径別        | R 1 . 10 . 1  |
| 草津市              | 10                         | 1,045         | 132           | 66               | 1,111  | 2,431  | 用途別        | R 1 . 10 . 1  |
| 守山市              | 0                          | 288           | 96            | 0                | 1,245  | 2,440  | 口径別        | R 1 . 10 . 1  |
| 栗東市              | 10                         | 1,089         | 137           | 0                | 1,089  | 2,464  | 口径別        | R 1 . 10 . 1  |
| 甲賀市              | 10                         | 1,419         | 187           | 0                | 1,419  | 3,289  | 口径別        | R 1 . 10 . 1  |
| 野洲市              | 0                          | 462           | 76            | 0                | 1,221  | 2,541  | 口径別        | R 1 . 10 . 1  |
| 湖南市              | 0                          | 990           | 69            | 0                | 1,914  | 3,091  | 口径別        | R 1 . 10 . 1  |
| 高島市              | 5                          | 715           | 99            | 0                | 1,210  | 2,255  | 口径別        | R 1 . 10 . 1  |
| 東近江市             | 10                         | 1,720         | 170           | 0                | 1,720  | 3,450  | 口径別        | R 1 . 10 . 1  |
| 米原市              | 0                          | 440           | 121           | 66               | 1,716  | 2,926  | 口径別        | R 1 . 10 . 1  |
| 日野町              | 5                          | 1,760         | 110           | 0                | 2,310  | 4,290  | 口径別        | R 1 . 10 . 1  |
| 竜王町              | 15                         | 3,300         | 138           | 50               | 3,350  | 4,037  | 口径別        | R 1 . 10 . 1  |
| 豊郷町              | 10                         | 1,540         | 143           | 0                | 1,540  | 2,970  | 口径別        | R 1 . 10 . 1  |
| 甲良町              | 10                         | 1,650         | 165           | 0                | 1,650  | 3,300  | 口径別        | R 1 . 10 . 1  |
| 多賀町              | 0                          | 440           | 132           | 0                | 1,760  | 3,410  | 口径別        | R 1 . 10 . 1  |
| 長浜水道企業団<br>(長浜)  | 10                         | 1,257         | 157           | 0                | 1,257  | 2,827  | 用途別・口径別の併用 | R 1 . 10 . 1  |
| 長浜水道企業団<br>(浅井)  | 10                         | 1,257         | 157           | 0                | 1,257  | 2,827  | 口径別        | R 1 . 10 . 1  |
| 長浜水道企業団<br>(高月)  | 15                         | 1,650         | 110           | 55               | 1,705  | 2,255  | 口径別        | R 1 . 10 . 1  |
| 長浜水道企業団<br>(木之本) | 10                         | 1,782         | 127           | 88               | 1,870  | 3,130  | 口径別        | R 1 . 10 . 1  |
| 愛知郡広域行政組合        | 10                         | 1,360         | 105           | 0                | 1,360  | 2,410  | 口径別        | R 1 . 10 . 1  |
|                  |                            |               |               | 最高<br>最低<br>平均   | <b>3,350</b><br><b>1,089</b><br><b>1,559</b> | <b>4,290</b><br><b>2,255</b><br><b>2,941</b> |            |               |

※令和4年3月31日現在における家庭用(口径別の場合13mm)について、1ヶ月あたりの水道料金(消費税を含む)  
超過料金は使用水量により料金区分が異なる。



## 7-④ 管種別管路延長

( m )

| 事業主体名        | 総管路延長            | 総管路延長内訳       |                |                  | 管種別延長         |                |                  |               |               |                  |             |          |                |              |               |
|--------------|------------------|---------------|----------------|------------------|---------------|----------------|------------------|---------------|---------------|------------------|-------------|----------|----------------|--------------|---------------|
|              |                  | 導水管<br>延長計    | 送水管<br>延長計     | 配水管<br>延長計       | 鋳鉄管           | ダクタイル鋳鉄管       |                  | 鋼管            | 石綿セメント管       | 硬質塩化<br>ビニル管     | コンクリート<br>管 | 鉛管       | ポリエチレン管        | ステンレス管       | その他<br>(不詳等)  |
|              |                  |               |                |                  |               | 耐震型継手          | 左記以外             |               |               |                  |             |          |                |              |               |
| 大津市          | 1,529,457        | 3,835         | 11,071         | 1,514,551        | 940           | 319,133        | 831,519          | 26,777        | 34            | 193,719          | 0           | 0        | 155,665        | 1,670        | 0             |
| 彦根市          | 796,380          | 3,608         | 25,127         | 767,645          | 1,394         | 51,401         | 223,431          | 9,892         | 370           | 497,364          | 0           | 0        | 11,946         | 582          | 0             |
| 近江八幡市        | 559,525          | 1,404         | 1,288          | 556,833          | 584           | 78,173         | 314,784          | 5,624         | 14            | 150,290          | 0           | 0        | 9,293          | 456          | 307           |
| 草津市          | 626,588          | 3,145         | 10,507         | 612,936          | 4,612         | 167,223        | 341,724          | 305           | 237           | 98,474           | 0           | 0        | 9,303          | 1,870        | 2,840         |
| 守山市          | 457,751          | 824           | 1,061          | 455,866          | 289           | 20,887         | 93,496           | 3,134         | 1,339         | 302,769          | 0           | 0        | 35,270         | 98           | 469           |
| 栗東市          | 397,791          | 5,023         | 29,441         | 363,327          | 5,617         | 25,284         | 67,339           | 695           | 716           | 268,622          | 0           | 0        | 28,832         | 623          | 63            |
| 甲賀市          | 954,747          | 10,264        | 47,055         | 897,428          | 7,093         | 123,283        | 188,198          | 5,036         | 4,765         | 579,682          | 0           | 0        | 43,418         | 963          | 2,309         |
| 野洲市          | 278,054          | 3,499         | 2,889          | 271,666          | 30,756        | 11,119         | 76,632           | 411           | 2,839         | 136,037          | 0           | 0        | 18,574         | 0            | 1,686         |
| 湖南市          | 389,918          | 1,191         | 19,757         | 368,970          | 392           | 23,227         | 105,681          | 3,598         | 521           | 227,373          | 0           | 0        | 28,825         | 301          | 0             |
| 高島市          | 647,109          | 7,461         | 33,757         | 605,891          | 0             | 12,035         | 207,126          | 9,252         | 0             | 385,608          | 154         | 0        | 20,772         | 725          | 11,437        |
| 東近江市         | 920,572          | 5,583         | 23,904         | 891,085          | 20            | 32,072         | 149,747          | 6,403         | 0             | 663,519          | 0           | 0        | 61,847         | 510          | 6,454         |
| 米原市          | 353,143          | 4,957         | 16,840         | 331,346          | 19            | 24,415         | 133,605          | 2,720         | 1,381         | 119,707          | 0           | 0        | 70,428         | 306          | 562           |
| 日野町          | 250,938          | 0             | 0              | 250,938          | 0             | 9,578          | 34,593           | 930           | 0             | 202,278          | 0           | 0        | 3,559          | 0            | 0             |
| 竜王町          | 139,298          | 0             | 0              | 139,298          | 0             | 7,059          | 24,143           | 1,401         | 962           | 99,924           | 0           | 0        | 4,995          | 133          | 681           |
| 豊郷町          | 90,800           | 224           | 0              | 90,576           | 0             | 0              | 4,830            | 1,952         | 0             | 72,179           | 0           | 0        | 11,040         | 0            | 799           |
| 甲良町          | 103,323          | 481           | 5,933          | 96,909           | 0             | 472            | 26,507           | 369           | 0             | 74,826           | 0           | 0        | 832            | 188          | 129           |
| 多賀町          | 140,752          | 5,087         | 12,535         | 123,130          | 0             | 29,865         | 16,828           | 1,430         | 63            | 73,648           | 0           | 0        | 17,966         | 895          | 57            |
| 長浜水道企業団      | 643,850          | 2,515         | 1,891          | 639,444          | 0             | 12,491         | 375,761          | 10,458        | 0             | 63,316           | 0           | 0        | 179,591        | 0            | 2,233         |
| 長浜水道企業団(高月)  | 160,056          | 2,087         | 13,426         | 144,543          | 0             | 9,016          | 26,489           | 1,514         | 0             | 92,668           | 0           | 0        | 29,751         | 0            | 618           |
| 長浜水道企業団(木之本) | 70,056           | 965           | 954            | 68,137           | 0             | 987            | 17,099           | 591           | 0             | 46,472           | 0           | 0        | 4,365          | 0            | 542           |
| 長浜水道企業団(浅井)  | 177,422          | 340           | 13,887         | 163,195          | 0             | 1,743          | 34,800           | 2,050         | 0             | 114,464          | 0           | 0        | 20,843         | 0            | 3,522         |
| 愛知郡広域行政組合    | 285,715          | 3,350         | 11,493         | 270,872          | 0             | 15,414         | 61,417           | 169           | 0             | 195,828          | 0           | 0        | 9,985          | 0            | 2,902         |
| <b>合計</b>    | <b>9,973,245</b> | <b>65,843</b> | <b>282,816</b> | <b>9,624,586</b> | <b>51,716</b> | <b>974,877</b> | <b>3,355,749</b> | <b>94,711</b> | <b>13,241</b> | <b>4,658,767</b> | <b>154</b>  | <b>0</b> | <b>777,100</b> | <b>9,320</b> | <b>37,610</b> |
| 企業庁          | 206,915          | 13,193        | 193,722        | 0                | 0             | 73,853         | 125,921          | 6,470         | 0             | 0                | 0           | 0        | 671            | 0            | 0             |
| <b>用水供給計</b> | <b>206,915</b>   | <b>13,193</b> | <b>193,722</b> | <b>0</b>         | <b>0</b>      | <b>73,853</b>  | <b>125,921</b>   | <b>6,470</b>  | <b>0</b>      | <b>0</b>         | <b>0</b>    | <b>0</b> | <b>671</b>     | <b>0</b>     | <b>0</b>      |

## 7-⑤ 耐震化の状況

### 管路の経年化率

|      | 管路総延長(m)   | 法定耐用年数(40年)<br>を超えた管の延長(m) | 40年経年化率(%) |
|------|------------|----------------------------|------------|
| 導水管  | 79,036     | 30,567                     | 38.7       |
| 送水管  | 476,538    | 180,494                    | 37.9       |
| 配水本管 | 992,990    | 213,755                    | 21.5       |
| 配水支管 | 8,631,596  | 1,206,671                  | 14.0       |
| 合計   | 10,180,160 | 1,631,487                  | 16.0       |

### 耐震化率推移

| 年度            | 基幹管路<br>総延長(m)      | 基幹管路<br>耐震適合率<br>(%) | 全浄水施設能力<br>(m <sup>3</sup> /日)   | 浄水施設<br>耐震化率<br>(%) | 全有効容量<br>(m <sup>3</sup> )   | 配水池<br>耐震化率<br>(%) |
|---------------|---------------------|----------------------|----------------------------------|---------------------|------------------------------|--------------------|
|               | 耐震適合性のある<br>管の延長(m) |                      | 耐震化浄水施設<br>能力(m <sup>3</sup> /日) |                     | 耐震化有効容量<br>(m <sup>3</sup> ) |                    |
| H22<br>(2010) | 1,223,000           | 24.0                 | 785,999                          | 6.4                 | 415,984                      | 44.7               |
|               | 293,600             |                      | 49,920                           |                     | 185,868                      |                    |
| H23<br>(2011) | 1,266,300           | 24.2                 | 776,496                          | 7.9                 | 416,908                      | 45.2               |
|               | 307,000             |                      | 61,220                           |                     | 188,368                      |                    |
| H24<br>(2012) | 1,199,200           | 26.5                 | 768,676                          | 8.3                 | 418,257                      | 46.2               |
|               | 317,500             |                      | 63,605                           |                     | 193,039                      |                    |
| H25<br>(2013) | 1,228,800           | 27.0                 | 769,826                          | 8.1                 | 427,042                      | 48.8               |
|               | 332,300             |                      | 62,255                           |                     | 208,539                      |                    |
| H26<br>(2014) | 1,280,800           | 28.5                 | 772,176                          | 8.5                 | 438,866                      | 52.2               |
|               | 365,100             |                      | 65,386                           |                     | 229,168                      |                    |
| H27<br>(2015) | 1,336,400           | 28.8                 | 772,436                          | 15.1                | 445,494                      | 52.4               |
|               | 384,900             |                      | 116,786                          |                     | 233,630                      |                    |
| H28<br>(2016) | 1,350,078           | 29.9                 | 743,914                          | 15.5                | 443,868                      | 53.9               |
|               | 403,403             |                      | 115,130                          |                     | 239,247                      |                    |
| H29<br>(2017) | 1,360,070           | 30.7                 | 742,817                          | 21.7                | 456,235                      | 56.8               |
|               | 417,283             |                      | 161,316                          |                     | 259,328                      |                    |
| H30<br>(2018) | 1,435,771           | 30.4                 | 736,836                          | 22.6                | 455,597                      | 56.9               |
|               | 436,484             |                      | 166,226                          |                     | 259,328                      |                    |
| R1<br>(2019)  | 1,458,107           | 31.7                 | 751,840                          | 26.4                | 453,658                      | 59.1               |
|               | 461,680             |                      | 198,195                          |                     | 268,056                      |                    |
| R2<br>(2020)  | 1,677,983           | 31.5                 | 761,760                          | 34.5                | 465,878                      | 62.5               |
|               | 529,005             |                      | 262,995                          |                     | 291,343                      |                    |
| R3<br>(2021)  | 1,548,564           | 31.9                 | 766,610                          | 33.6                | 460,418                      | 62.2               |
|               | 493,640             |                      | 257,615                          |                     | 286,243                      |                    |

## 8 簡易水道事業

8-① 事業概要

| 市町名 | 事業名称           | 給水開始年月日       | 認可年月日         | 給水人口(人)       |               |               | 年間取水量<br>(m <sup>3</sup> ) | 計画1日最大<br>給水量<br>(m <sup>3</sup> ) | 実績1日最大<br>給水量<br>(m <sup>3</sup> ) | 年間給水量<br>(m <sup>3</sup> ) | 年間給水量内訳              |                      |                           |                           | 有収率<br>(%)   | 有効率<br>(%)   |
|-----|----------------|---------------|---------------|---------------|---------------|---------------|----------------------------|------------------------------------|------------------------------------|----------------------------|----------------------|----------------------|---------------------------|---------------------------|--------------|--------------|
|     |                |               |               | 計画給水<br>人口    | 給水区域内<br>人口   | 現在給水<br>人口    |                            |                                    |                                    |                            | 有収水量                 |                      | 無収水量<br>(m <sup>3</sup> ) | 無効水量<br>(m <sup>3</sup> ) |              |              |
|     |                |               |               |               |               |               |                            |                                    |                                    |                            | 生活用(m <sup>3</sup> ) | その他(m <sup>3</sup> ) |                           |                           |              |              |
| 長浜市 |                |               |               | <b>15,715</b> | <b>13,365</b> | <b>13,248</b> | <b>2,405,445</b>           | <b>8,487</b>                       | <b>8,520</b>                       | <b>2,259,008</b>           | <b>1,404,502</b>     | <b>0</b>             | <b>26,454</b>             | <b>828,052</b>            | <b>62.2</b>  | <b>63.3</b>  |
|     | 湖北中部(長浜水道企業団)  | S 40 . 4 . 1  | H 22 . 4 . 15 | 3,960         | 3,396         | 3,360         | 433,574                    | 1,595                              | 2,054                              | 433,574                    | 330,759              | 0                    | 4,641                     | 98,174                    | 76.3         | 77.4         |
|     | 湖北西部(長浜水道企業団)  | S 58 . 6 . 1  | H 13 . 3 . 26 | 3,100         | 2,457         | 2,431         | 438,073                    | 1,430                              | 1,638                              | 438,073                    | 200,785              | 0                    | 6,129                     | 231,159                   | 45.8         | 47.2         |
|     | 郡上(長浜水道企業団)    | S 35 . 4 . 1  | H 8 . 5 . 9   | 715           | 583           | 577           | 104,015                    | 648                                | 359                                | 104,015                    | 80,190               | 0                    | 1,194                     | 22,631                    | 77.1         | 78.2         |
|     | 余呉木之本(長浜水道企業団) | S 52 . 5 . 1  | H 29 . 3 . 31 | 3,760         | 3,274         | 3,266         | 776,200                    | 2,521                              | 2,518                              | 710,404                    | 388,047              | 0                    | 9,448                     | 312,909                   | 54.6         | 56.0         |
|     | 西浅井(長浜水道企業団)   | S 53 . 12 . 1 | H 29 . 3 . 31 | 4,180         | 3,655         | 3,614         | 653,583                    | 2,293                              | 1,951                              | 572,942                    | 404,721              | 0                    | 5,042                     | 163,179                   | 70.6         | 71.5         |
| 米原市 |                |               |               | <b>1,375</b>  | <b>655</b>    | <b>649</b>    | <b>104,148</b>             | <b>620</b>                         | <b>384</b>                         | <b>80,270</b>              | <b>66,993</b>        | <b>0</b>             | <b>13,277</b>             | <b>0</b>                  | <b>83.5</b>  | <b>100.0</b> |
|     | 甲津原            | S 62 . 12 . 1 | S 61 . 5 . 7  | 200           | 82            | 76            | 21,727                     | 120                                | 68                                 | 14,239                     | 11,587               | 0                    | 2,652                     | 0                         | 81.4         | 100.0        |
|     | 伊吹北部           | H 12 . 4 . 1  | H 9 . 2 . 26  | 1,175         | 573           | 573           | 82,421                     | 500                                | 316                                | 66,031                     | 55,406               | 0                    | 10,625                    | 0                         | 83.9         | 100.0        |
| 日野町 |                |               |               | <b>150</b>    | <b>60</b>     | <b>60</b>     | <b>14,296</b>              | <b>53</b>                          | <b>59</b>                          | <b>8,380</b>               | <b>5,431</b>         | <b>2,949</b>         | <b>0</b>                  | <b>0</b>                  | <b>100.0</b> | <b>100.0</b> |
|     | 平子・熊野地区        | H 13 . 12 . 3 | H 12 . 2 . 3  | 150           | 60            | 60            | 14,296                     | 53                                 | 59                                 | 8,380                      | 5,431                | 2,949                | 0                         | 0                         | 100.0        | 100.0        |
|     | <b>総合計</b>     |               |               | <b>17,240</b> | <b>14,080</b> | <b>13,957</b> | <b>2,523,889</b>           | <b>9,160</b>                       | <b>8,963</b>                       | <b>2,347,658</b>           | <b>1,476,926</b>     | <b>2,949</b>         | <b>39,731</b>             | <b>828,052</b>            | <b>63.0</b>  | <b>64.7</b>  |
|     | <b>市</b>       |               |               | <b>17,090</b> | <b>14,020</b> | <b>13,897</b> | <b>2,509,593</b>           | <b>9,107</b>                       | <b>8,904</b>                       | <b>2,339,278</b>           | <b>1,471,495</b>     | <b>0</b>             | <b>39,731</b>             | <b>828,052</b>            | <b>62.9</b>  | <b>64.6</b>  |
|     | <b>町</b>       |               |               | <b>150</b>    | <b>60</b>     | <b>60</b>     | <b>14,296</b>              | <b>53</b>                          | <b>59</b>                          | <b>8,380</b>               | <b>5,431</b>         | <b>2,949</b>         | <b>0</b>                  | <b>0</b>                  | <b>100.0</b> | <b>100.0</b> |

## 8-② 基本水量および料金体系

| 市町名 | 事業名称           | 基本水量<br>(m3) | 基本料金<br>(円) | 超過料金<br>(円) | メーター使用料<br>(円) | 10m3当り使用<br>料<br>(円) | 20m3当り使用<br>料<br>(円) | 料金体系 |
|-----|----------------|--------------|-------------|-------------|----------------|----------------------|----------------------|------|
| 長浜市 |                |              |             |             |                |                      |                      |      |
|     | 湖北中部(長浜水道企業団)  | 10           | 1,257       | 157         | 0              | 1,257                | 2,827                | 口径別  |
|     | 湖北西部(長浜水道企業団)  | 10           | 1,257       | 157         | 0              | 1,257                | 2,827                | 口径別  |
|     | 郡上(長浜水道企業団)    | 10           | 1,257       | 157         | 0              | 1,257                | 2,827                | 口径別  |
|     | 余呉木之本(長浜水道企業団) | 10           | 1,257       | 157         | 0              | 1,257                | 2,827                | 口径別  |
|     | 西浅井(長浜水道企業団)   | 10           | 1,257       | 157         | 0              | 1,257                | 2,827                | 口径別  |
| 米原市 |                |              |             |             |                |                      |                      |      |
|     | 甲津原            | 0            | 440         | 121         | 66             | 1,716                | 2,926                | 口径別  |
|     | 伊吹北部           | 0            | 440         | 121         | 66             | 1,716                | 2,926                | 口径別  |
| 日野町 |                |              |             |             |                |                      |                      |      |
|     | 平子・熊野地区        | 5            | 1,760       | 110         | 0              | 2,310                | 4,290                | 口径別  |
|     |                |              |             |             | <b>最高</b>      | <b>2,310</b>         | <b>4,290</b>         |      |
|     |                |              |             |             | <b>最低</b>      | <b>1,257</b>         | <b>2,827</b>         |      |
|     |                |              |             |             | <b>平均</b>      | <b>1,503</b>         | <b>3,035</b>         |      |

※令和4年3月31日現在における家庭用(口径別の場合13mm)について、1ヶ月当たりの水道料金(消費税を含む)

8-③ 施設の現況(配水池、管路延長)

| 市町名       | 事業名称           | 配水池       |              | 総管路延長          | 総管路延長内訳      |               |                | 管種別延長内訳(m)   |               |              |            |                |          |          |               |
|-----------|----------------|-----------|--------------|----------------|--------------|---------------|----------------|--------------|---------------|--------------|------------|----------------|----------|----------|---------------|
|           |                | 池数        | 容量(m3)       | (m)            | 導水管          | 送水管           | 配水管            | 鑄鉄管          | ダクタイル鑄鉄管      | 鋼管           | 石綿セメント管    | 硬質塩化ビニル管       | コンクリート管  | 鉛管       | その他           |
| 長浜市       |                | <b>26</b> | <b>6,321</b> | <b>268,819</b> | <b>3,297</b> | <b>23,534</b> | <b>241,988</b> | <b>1,054</b> | <b>12,576</b> | <b>2,397</b> | <b>495</b> | <b>243,491</b> | <b>0</b> | <b>0</b> | <b>8,806</b>  |
|           | 湖北中部(長浜水道企業団)  | 1         | 897          | 32,373         | 57           | 12            | 32,304         | 0            | 583           | 409          | 345        | 29,376         | 0        | 0        | 1,660         |
|           | 湖北西部(長浜水道企業団)  | 2         | 849          | 31,133         | 27           | 911           | 30,195         | 12           | 2,196         | 359          | 130        | 26,444         | 0        | 0        | 1,992         |
|           | 郡上(長浜水道企業団)    | 1         | 396          | 7,351          | 61           | 76            | 7,214          | 0            | 103           | 299          | 0          | 6,853          | 0        | 0        | 96            |
|           | 余呉木之本(長浜水道企業団) | 12        | 1,761        | 137,600        | 1,206        | 17,088        | 119,306        | 0            | 5,388         | 462          | 0          | 127,125        | 0        | 0        | 4,625         |
|           | 西浅井(長浜水道企業団)   | 10        | 2,418        | 60,362         | 1,946        | 5,447         | 52,969         | 1,042        | 4,306         | 868          | 20         | 53,693         | 0        | 0        | 433           |
| 米原市       |                | <b>6</b>  | <b>589</b>   | <b>24,595</b>  | <b>1,184</b> | <b>442</b>    | <b>22,969</b>  | <b>0</b>     | <b>10,882</b> | <b>303</b>   | <b>0</b>   | <b>9,793</b>   | <b>0</b> | <b>0</b> | <b>3,617</b>  |
|           | 甲津原            | 3         | 120          | 3,257          | 475          | 137           | 2,645          | 0            | 229           | 164          | 0          | 2,350          | 0        | 0        | 514           |
|           | 伊吹北部           | 3         | 469          | 21,338         | 709          | 305           | 20,324         | 0            | 10,653        | 139          | 0          | 7,443          | 0        | 0        | 3,103         |
| 日野町       |                | <b>1</b>  | <b>80</b>    | <b>3,271</b>   | <b>136</b>   | <b>629</b>    | <b>2,506</b>   | <b>0</b>     | <b>0</b>      | <b>0</b>     | <b>0</b>   | <b>3,271</b>   | <b>0</b> | <b>0</b> | <b>0</b>      |
|           | 平子・熊野地区        | 1         | 80           | 3,271          | 136          | 629           | 2,506          | 0            | 0             | 0            | 0          | 3,271          | 0        | 0        | 0             |
| <b>合計</b> |                | <b>33</b> | <b>6,990</b> | <b>296,685</b> | <b>4,617</b> | <b>24,605</b> | <b>267,463</b> | <b>1,054</b> | <b>23,458</b> | <b>2,700</b> | <b>495</b> | <b>256,555</b> | <b>0</b> | <b>0</b> | <b>12,423</b> |
| <b>市</b>  |                | <b>32</b> | <b>6,910</b> | <b>293,414</b> | <b>4,481</b> | <b>23,976</b> | <b>264,957</b> | <b>1,054</b> | <b>23,458</b> | <b>2,700</b> | <b>495</b> | <b>253,284</b> | <b>0</b> | <b>0</b> | <b>12,423</b> |
| <b>町</b>  |                | <b>1</b>  | <b>80</b>    | <b>3,271</b>   | <b>136</b>   | <b>629</b>    | <b>2,506</b>   | <b>0</b>     | <b>0</b>      | <b>0</b>     | <b>0</b>   | <b>3,271</b>   | <b>0</b> | <b>0</b> | <b>0</b>      |

## 9 専用水道、簡易専用水道等

9-① 専用水道一覧表

| 番号 | 市町名         | 専用水道の名称                    | 確認年月日     | 竣工年月      | 給水区域の上簡水称 | 確認時給水人口(人) | 現在給水人口(人) | 施設能力( m <sup>3</sup> /日 ) | 原水の種別      | 浄水施設の種別          | 施設の専用兼用の別 |
|----|-------------|----------------------------|-----------|-----------|-----------|------------|-----------|---------------------------|------------|------------------|-----------|
| 1  | 大津市         | 東洋紡(株)総合研究所                | H14.6.13  | H14.11.13 | 大津市企業局    | 640        | 123       | 3,900                     | 湖水         | 膜ろ過              | 浄兼        |
| 2  |             | 東レ(株)滋賀事業所                 | H31.3.13  | R1.8.9    | 大津市企業局    | 6,382      | 557       | 2,450                     | 湖水         | 緩速ろ過             | 浄兼        |
| 3  |             | 東レ(株)瀬田工場                  | H27.10.29 | H27.11.25 | 大津市企業局    | 1,880      | 0         | 1,045                     | 湖水・受水      | 急速ろ過・膜ろ過         | 浄兼        |
| 4  |             | 比叡山 延暦寺                    | H24.3.13  | H24.3.31  | 区域外       | 25         | 25        | 500                       | 表流水・湧水     | 簡易ろ過・膜ろ過         | 専用        |
| 5  |             | カネボウ琵琶湖アーバンプラザ             | H23.6.3   | H23.7.19  | 大津市企業局    | 834        | 130       | 480                       | 深井戸        | 急速ろ過             | 専用        |
| 6  |             | びわ湖パレイ                     | H23.11.15 | H23.12.9  | 区域外       | 0          | 0         | 850                       | 表流水        | 急速ろ過             | 専用        |
| 7  |             | (株)叶匠寿庵                    | H14.9.30  | H14.10.1  | 大津市企業局    | 500        | 0         | 300                       | 表流水・受水     | 急速ろ過             | 専用        |
| 8  |             | 医療法人明和会 琵琶湖病院              | H16.3.31  | H16.4.25  | 大津市企業局    | 326        | 158       | 144                       | 浅井戸・受水     | 急速ろ過             | 専用        |
| 9  |             | 医療法人藤樹会 滋賀里病院              | H17.1.14  | H17.12.17 | 大津市企業局    | 315        | 177       | 80                        | 深井戸・受水     | 急速ろ過             | 専用        |
| 10 |             | フォレオ大津一里山                  | H24.12.20 | H24.12.25 | 大津市企業局    | 17,575     | 0         | 240                       | 深井戸・受水     | 膜ろ過・除鉄・除マ        | 専用        |
| 11 |             | 国立大学法人 滋賀医科大学              | H28.10.27 | H28.11.29 | 大津市企業局    | 3,560      | 500       | 344                       | 深井戸・受水     | 急速ろ過・膜ろ過         | 専用        |
| 12 |             | イオスタイル大津京                  | R2.1.15   | R2.4.6    | 大津市企業局    | 0          | 0         | 175                       | 深井戸・受水     | 急速ろ過・膜ろ過         | 専用        |
| 13 |             | 創価学会びわこ池田記念墓地公園            | H26.6.27  | H28.3.23  | 大津市企業局    | 218        | 0         | 85                        | 受水         |                  | 専用        |
| 14 |             | 陸上自衛隊大津駐屯地                 | S64.1.7   | H1.3.1    | 大津市上水道    |            |           |                           | 受水         |                  | 浄兼        |
| 15 | 彦根市         | 医療法人友仁会 友仁山崎病院             | H25.2.16  | H25.3.22  | 彦根市上水道    | 707        | 707       | 208                       | 深井戸・受水     | 膜ろ過・除鉄・除マ・他      | 浄兼        |
| 16 |             | 医療法人恭昭会 彦根中央病院             | H25.6.6   | H25.9.1   | 彦根市上水道    | 516        | 430       | 150                       | 深井戸・受水     | 急速ろ過・膜ろ過・除鉄・除マ・他 | 浄兼        |
| 17 | 長浜市         | 社会福祉法人清祥会 セフィロ病院           | R2.12.25  | S54.11.1  | 長浜水道企業団   | 270        | 0         | 100                       | 深井戸・受水     | 急速ろ過・除鉄・除マ       | 浄兼        |
| 18 |             | ヤンマーパワーテクノロジー(株)びわ工場       | R4.2.9    | H19.6.29  | 長浜水道企業団   | 1,332      | 0         | 70                        | 深井戸・受水     | 膜ろ過・除鉄・除マ・他      | 専用        |
| 19 |             | KBセーレン(株)長浜工場              | R4.1.25   | H20.5.21  | 長浜水道企業団   | 180        | 1         | 200                       | 湖水         | 急速ろ過・他           | 浄兼        |
| 20 |             | (株)エース アートホテル長浜            | R2.12.28  | H22.1.27  | 長浜水道企業団   | 0          | 0         | 43                        | 深井戸        | 消毒・他             | 専用        |
| 21 |             | 日本赤十字社 長浜赤十字病院             | R4.2.8    | H21.4.27  | 長浜水道企業団   | 2,480      | 0         | 254                       | 深井戸・受水     | 膜ろ過              | 専用        |
| 22 |             | 日本電気硝子(株)滋賀高月事業場           | R3.1.31   | H20.10.15 | 長浜水道企業団   | 1,700      | 0         | 700                       | 深井戸        | 簡易ろ過・他           | 浄兼        |
| 23 |             | 社会福祉法人尊徳会 特別養護老人ホーム奥びわこ    | R4.2.4    | H24.8.29  | 区域外       | 1,000      | 5         | 64                        | 深井戸        | 膜ろ過・除鉄・除マ        | 専用        |
| 24 |             | 三菱ケミカル(株)長浜工場東地区           | R4.2.24   | H24.6.11  | 長浜水道企業団   | 0          | 0         | 227                       | 深井戸・受水     | 膜ろ過・他            | 浄兼        |
| 25 |             | (株)住文 北ビワコホテルグライエ          | R2.12.23  | H30.10.31 | 長浜水道企業団   | 0          | 0         | 136                       | 深井戸        | 膜ろ過・他            | 専用        |
| 26 |             | 近江八幡市                      | 休暇村近江八幡   | H14.9.30  | S48.4.1   | 区域外        | 1,000     | 9                         | 720        | 湖水               | 緩速ろ過      |
| 27 | イオン近江八幡     |                            | H24.6.4   | H3.4.18   | 近江八幡市上水道  | 7,066      | 0         | 234                       | 深井戸・受水     | 膜ろ過              | 浄兼        |
| 28 | 滋賀八幡病院      |                            | R2.3.18   | H14.10.30 | 近江八幡市上水道  | 707        | 0         | 196                       | 深井戸・受水     | 膜ろ過              | 浄兼        |
| 29 | 近江八幡市立金田小学校 |                            | H24.2.24  | H24.3.26  | 近江八幡市上水道  | 1,265      | 0         | 100                       | 深井戸・受水     | 膜ろ過              | 浄兼        |
| 30 | 草津市         | パナソニック(株)アプライアンス社草津地区      | R3.12.23  | H12.5.5   | 草津市上水道    | 3,500      | 0         | 950                       | 深井戸        | 除鉄               | 専用        |
| 31 |             | 立命館大学びわこ・くさつキャンパス          | R3.11.24  | H17.6.1   | 草津市上水道    | 19,000     | 50        | 1,442                     | 深井戸・受水     | 膜ろ過              | 浄兼        |
| 32 |             | びわこエナジー(株)大樹苑              | R3.2.21   | H2.8.21   | 草津市上水道    | 352        | 176       | 141                       | 深井戸        | 消毒               | 専用        |
| 33 |             | 榊メタルアート                    | R4.1.15   | R3.6.16   | 草津市上水道    | 350        | 350       | 152                       | 深井戸        | 急速ろ過・膜ろ過         | 専用        |
| 34 | 守山市         | ゲンゼ(株)守山工場                 | R3.7.28   | S43.6.1   | 守山市上水道    | 200        | 0         | 800                       | 深井戸        | 急速ろ過・除鉄・除マ       | 浄兼        |
| 35 |             | 守山駅前東住宅管理組合                | R3.7.12   | S53.12.22 | 守山市上水道    | 900        | 500       | 270                       | 受水         |                  | 専用        |
| 36 |             | 旭化成(株)守山製造所                | R3.7.26   | H20.1.22  | 守山市上水道    | 1,400      | 0         | 288                       | 伏流水・受水     | 膜ろ過・他            | 浄兼        |
| 37 | 栗東市         | 日本中央競馬会栗東トレーニングセンター厩舎受水槽   | R3.11.4   | H16.12.3  | 栗東市上水道    | 2,200      | 2,200     | 2,000                     | 受水         |                  | 浄兼        |
| 38 |             | 日本中央競馬会栗東トレーニングセンター東宿舎給水設備 | R3.11.4   | H10.11.9  | 栗東市上水道    | 1,500      | 1,500     | 876                       | 受水         |                  | 専用        |
| 39 |             | 日本中央競馬会栗東トレーニングセンター西宿舎給水設備 | R3.11.4   | H9.10.27  | 栗東市上水道    | 1,700      | 1,700     | 1,178                     | 受水         |                  | 専用        |
| 40 |             | 日清食品(株)滋賀工場                | R3.10.28  | H6.8.1    | 栗東市上水道    | 670        | 300       | 1,500                     | 深井戸・受水     | 急速ろ過・除鉄・除マ・他     | 浄兼        |
| 41 | 日清食品(株)関西工場 | R3.12.27                   | H30.3.13  | 栗東市上水道    | 500       | 706        | 2,400     | 深井戸・受水                    | 急速ろ過・除鉄・除マ | 浄兼               |           |



| 番号                      | 市町名  | 専用水道の名称                         | 確認年月日     | 竣工年月      | 給水区域の上簡水の名称 | 確認時給水人口(人)     | 現在給水人口(人)     | 施設能力(m <sup>3</sup> /日) | 原水の種別   | 浄水施設の種別        | 施設の専用兼用の別 |
|-------------------------|------|---------------------------------|-----------|-----------|-------------|----------------|---------------|-------------------------|---------|----------------|-----------|
| 42                      | 栗東市  | 日本電産マシンツール株                     | R3.10.20  | H29.3.28  | 栗東市上水道      | 1,068          | 1,068         | 140                     | 深井戸・受水  | 急速ろ過・膜ろ過・除鉄・除マ | 浄兼        |
| 43                      |      | 社会福祉法人恩賜財団 済生会滋賀県病院             | R4.1.4    | S33.10.1  | 栗東市上水道      | 393            | 293           | 471                     | 深井戸・受水  | 急速ろ過・除鉄・除マ・他   | 浄兼        |
| 44                      |      | 金勝山活用施設飲料水供給組合 平谷浄水場            | R3.10.18  | H30.3.23  | 区域外         | 120            | 0             | 70                      | 表流水     | 膜ろ過            | 専用        |
| 45                      | 甲賀市  | 宗教法人神慈秀明会                       | H25.12.19 | H25.12.19 | 区域外         | 30,850         | 310           | 1,175                   | 表流水・浅井戸 | 急速ろ過・膜ろ過・他     | 専用        |
| 46                      |      | 独立行政法人国立病院機構 紫香楽病院              | H21.11.27 | H21.11.27 | 甲賀市上水道      | 190            | 168           | 200                     | 浅井戸     | 除鉄・消           | 専用        |
| 47                      |      | 宗教法人神慈秀明会 MIHOMUSEUM            | H18.8.1   | H18.8.1   | 区域外         | 30             | 3             | 37                      | 湧水      | 急速ろ過           | 専用        |
| 48                      |      | ㈱三栄開発 タラオカントリークラブ               | H31.3.18  | H31.3.18  | 区域外         | 710            | 30            | 380                     | 伏流水・湧水  | 膜ろ過・除鉄・除マ      | 浄兼        |
| 49                      |      | 特別養護老人ホーム樹の郷                    | H24.12.1  | H24.12.1  | 甲賀市上水道      | 230            | 130           | 75                      | 深井戸・受水  | 膜ろ過・除鉄・除マ      | 専用        |
| 50                      |      | ゼネラル㈱滋賀工場                       | H24.10.25 | H24.10.25 | 甲賀市上水道      | 240            | 240           | 260                     | 深井戸・受水  | 膜ろ過・除鉄・除マ      | 浄兼        |
| 51                      | 野洲市  | (株)平和堂 アル・プラザ野洲                 | H15.6.10  | H11.12.17 | 野洲市上水道      | 0              | 0             | 130                     | 深井戸     | 除鉄・除マ          | 浄兼        |
| 52                      |      | 医療法人周行会 湖南病院                    | H19.8.3   | H13.12.17 | 野洲市上水道      | 220            | 220           | 160                     | 深井戸     | 除鉄・除マ          | 浄兼        |
| 53                      | 高島市  | 社会福祉法人大阪自彊館 角川ヴィラ               | H20.8.14  | H8.7.1    | 区域外         | 180            | 200           | 126                     | 浅井戸     | 急速ろ過           | 専用        |
| 54                      |      | 社会福祉法人大阪自彊館 橡生の里                | H4.6.1    | H4.6.1    | 区域外         | 200            | 220           | 240                     | 浅井戸     | 急速ろ過           | 専用        |
| 55                      |      | 箱館山スキー場                         | H27.8.11  | S37.1.1   | 区域外         | 0              | 0             | 129                     | 表流水     | 消毒             | 専用        |
| 56                      |      | 陸上自衛隊今津駐屯地                      | H11.3.8   | H11.7.17  | 高島市上水道      |                |               |                         | 受水      |                | 浄兼        |
| 57                      |      | 想い出の森給水施設                       | H23.9.23  | H12.4.1   | 区域外         | 0              | 0             | 730                     | 浅井戸     | 紫外線            | 専用        |
| 58                      | 東近江市 | 社会福祉法人慈照会 カルナハウス                | H14.9.30  | H9.4.1    | 東近江市上水道     | 85             | 85            | 300                     | 浅井戸     | 消毒             | 専用        |
| 59                      |      | 医療法人敬愛会 東近江敬愛病院                 | H14.9.30  | H12.12.1  | 東近江市上水道     | 250            | 135           | 120                     | 深井戸     | 消毒             | 専用        |
| 60                      |      | 医療法人恒仁会 近江温泉病院                  | H24.9.19  | S55.2.1   | 愛知郡水道事務所    | 650            | 650           | 330                     | 深井戸     | 除鉄・除マ          | 専用        |
| 61                      |      | 日本電気硝子㈱能登川事業場                   | H18.2.16  | H14.9.1   | 東近江市上水道     | 1,000          | 800           | 300                     | 深井戸     | 他              | 専用        |
| 62                      |      | 社会福祉法人真寿会 リハビリセンターあゆみ           | H29.3.28  | H14.11.1  | 東近江市上水道     | 300            | 279           | 300                     | 深井戸     | 除鉄・除マ          | 浄兼        |
| 63                      |      | パナソニック(株)アプライアンス社ランドリー・クリーナー事業部 | H14.9.17  | S46.4.1   | 東近江市上水道     | 450            | 540           | 42                      | 深井戸     | 消毒             | 浄兼        |
| 64                      |      | 独立行政法人国立病院機構 東近江総合医療センター        | H30.11.21 | H31.1.7   | 東近江市上水道     | 1,275          | 1,275         | 192                     | 深井戸・受水  | 膜ろ過            | 浄兼        |
| 65                      | 米原市  | 奥伊吹観光(株)                        | H21.7.15  | H5.10.1   | 区域外         | 10             | 0             | 200                     | 表流水     | 消毒             | 専用        |
| 66                      |      | 伊吹高原ホテル                         | H16.6.6   | S34.1.1   | 区域外         | 4,000          | 0             | 120                     | 表流水     | 消毒             | 専用        |
| 67                      | 日野町  | 蒲生ゴルフ倶楽部                        | H14.9.30  | H14.9.30  | 日野町上水道      | 430            | 0             | 140                     | 深井戸     | 急速ろ過           | 浄兼        |
| 68                      |      | ブルーメの丘                          | H19.4.9   | H19.4.19  | 日野町上水道      | 0              | 4             | 103                     | 深井戸・受水  | 急速ろ過           | 浄兼        |
| 69                      |      | ㈱ダイフク 日野工場                      | H18.8.24  | H14.10.4  | 日野町上水道      | 1,200          | 4             | 80                      | 深井戸・受水  | 急速ろ過           | 浄兼        |
| 70                      |      | 医療社団法人昂会 日野記念病院                 | H27.1.7   | H16.6.19  | 日野町上水道      | 942            | 964           | 134                     | 深井戸・受水  | 急速ろ過・膜ろ過       | 浄兼        |
| 71                      |      | 日野ゴルフ倶楽部                        | H18.8.24  | H14.9.30  | 日野町上水道      | 0              | 0             | 200                     | 深井戸・受水  | 急速ろ過           | 浄兼        |
| 72                      | 竜王町  | ダイハツ工業(株)第一地区                   | H23.3.17  | S49.6.1   | 区域外         | 2,308          | 842           | 2,030                   | 深井戸     | 急速ろ過・除鉄・除マ     | 専用        |
| 73                      |      | ダイハツ工業(株)第二地区                   | R3.7.30   | S63.12.1  | 区域外         | 1,763          | 0             | 720                     | 深井戸     | 急速ろ過・除鉄・除マ     | 専用        |
| 74                      |      | (株)雪国まいたけ 山面工業団地                | R3.2.16   | H29.8.10  | 区域外         | 0              | 0             | 200                     | 深井戸     | 急速ろ過           | 浄兼        |
| 75                      | 豊郷町  | (公財)豊郷病院1号井戸                    | R3.12.23  | S15.2.1   | 豊郷町上水道      | 189            | 4             | 576                     | 浅井戸     | 急速ろ過           | 浄兼        |
| 76                      |      | (公財)豊郷病院2号井戸                    | R3.12.23  | H14.7.1   | 豊郷町上水道      | 525            | 87            | 1,440                   | 深井戸     | 消毒             | 浄兼        |
| 77                      | 多賀町  | 麒麟麦酒(株)滋賀工場                     | H14.10.18 | S49.3.1   | 多賀町上水道      | 390            | 0             | 18,000                  | 受水(湖水)  | 急速ろ過           | 浄兼        |
| 78                      |      | (株)バスターネ デリカセンター・流通センター         | H21.3.24  | H3.12.1   | 多賀町上水道      | 360            | 0             | 900                     | 浅井戸     | 除マ             | 浄兼        |
| <b>合計</b>               |      |                                 |           |           | <b>78箇所</b> | <b>133,308</b> | <b>18,855</b> | <b>56,742</b>           |         |                |           |
| <b>浄水を受水する専用水道</b>      |      |                                 |           |           | <b>37箇所</b> | <b>72,325</b>  | <b>12,906</b> | <b>33,561</b>           |         |                |           |
| <b>自己水源のみを水源とする専用水道</b> |      |                                 |           |           | <b>41箇所</b> | <b>60,983</b>  | <b>5,949</b>  | <b>23,181</b>           |         |                |           |

9-② 簡易専用水道届出状況

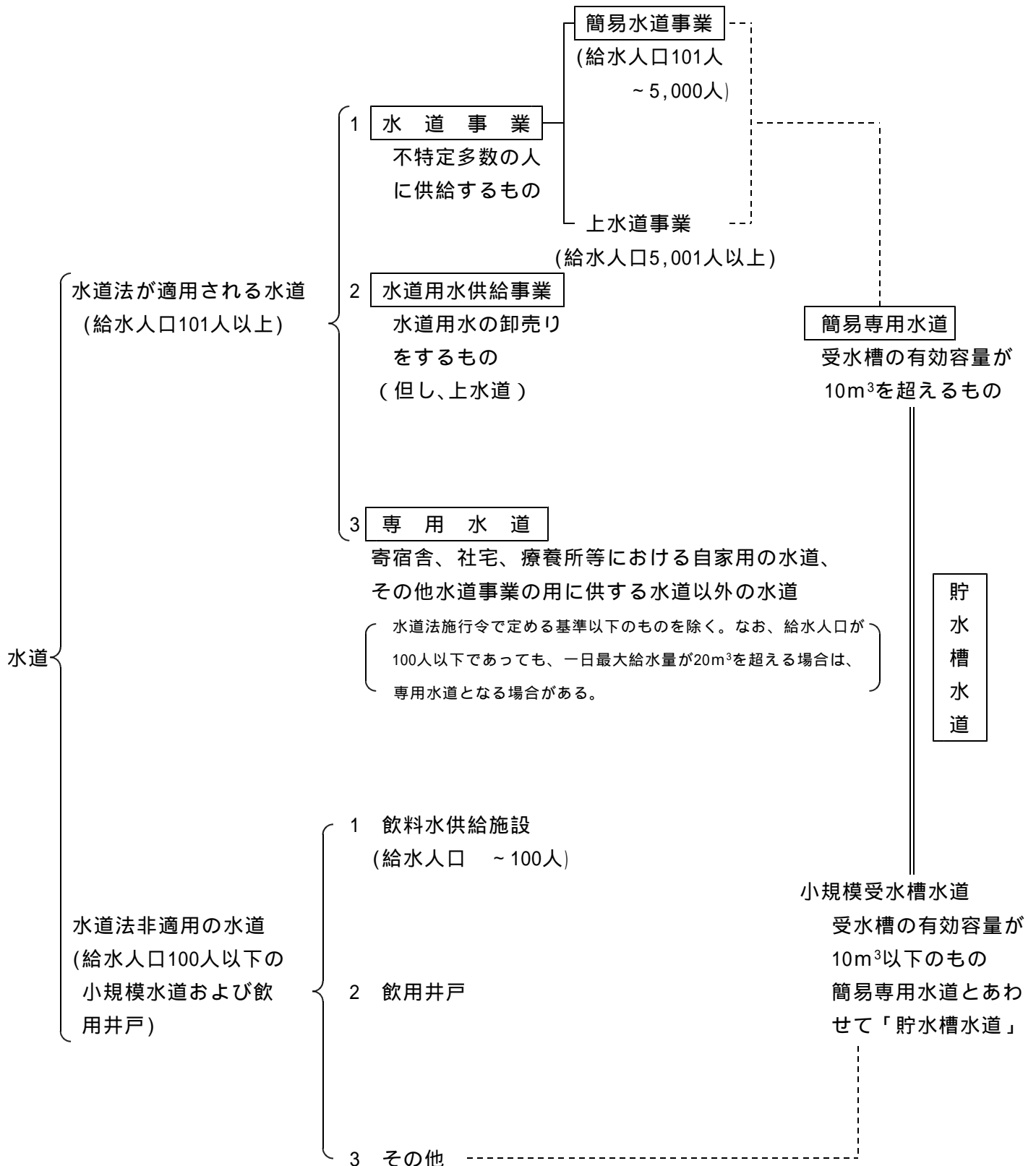
| 市町名   | 計   | 市町名       | 計            |
|-------|-----|-----------|--------------|
| 大津市   | 734 | 東近江市      | 122          |
| 彦根市   | 201 | 米原市       | 52           |
| 長浜市   | 125 | 日野町       | 37           |
| 近江八幡市 | 168 | 竜王町       | 12           |
| 草津市   | 469 | 愛荘町       | 25           |
| 守山市   | 129 | 豊郷町       | 5            |
| 栗東市   | 202 | 甲良町       | 2            |
| 甲賀市   | 128 | 多賀町       | 17           |
| 野洲市   | 101 | <b>市計</b> | <b>2,604</b> |
| 湖南市   | 113 | <b>町計</b> | <b>98</b>    |
| 高島市   | 60  | <b>合計</b> | <b>2,702</b> |

## 参 考

# ( 参 考 )

## 1. 水 道 の 種 類

(  は水道法上の用語)



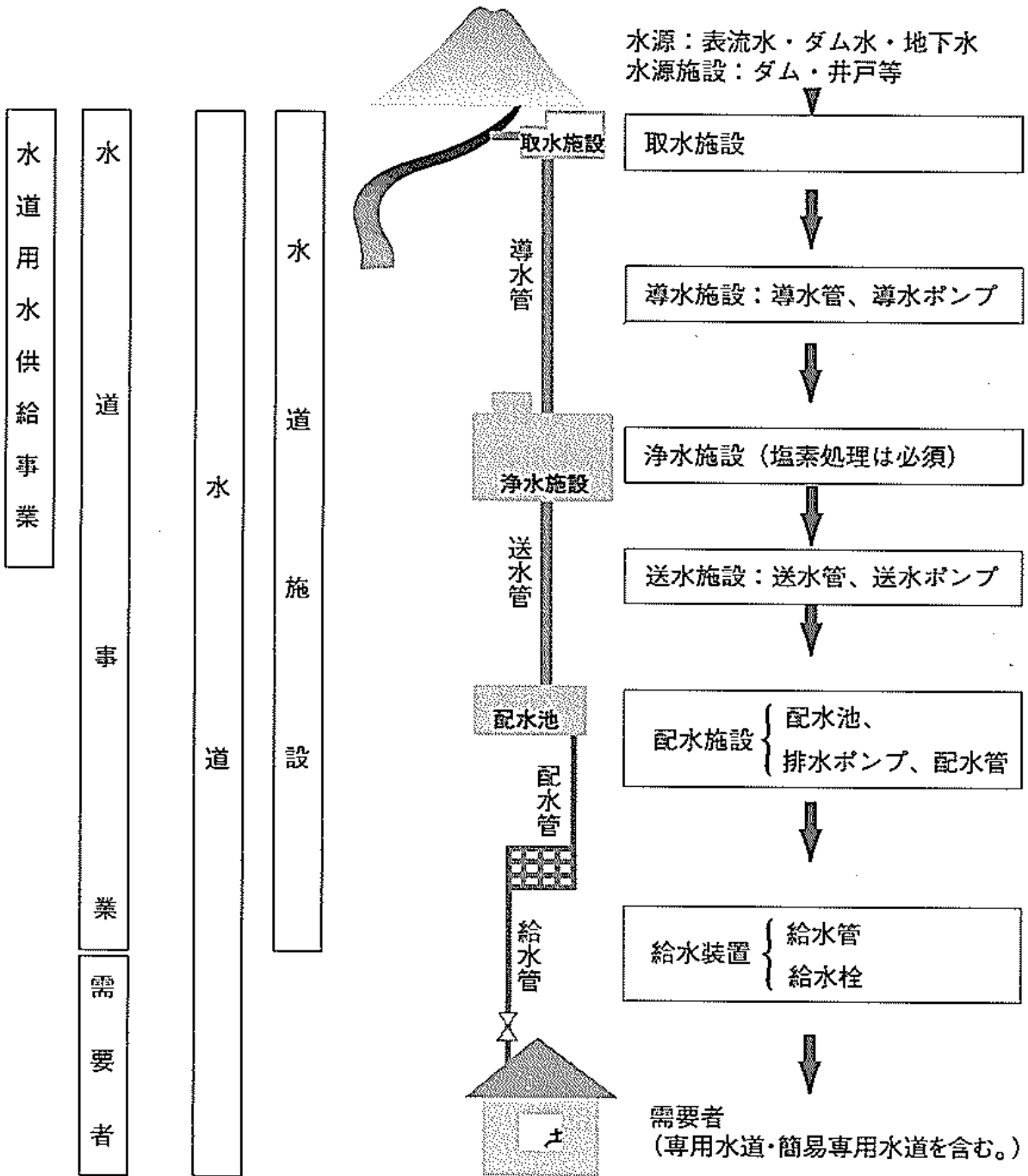
# 水道の構成のイメージ

～水道法ハンドブックより(株式会社ぎょうせい発行)～

(管理区分)

(用語範囲)

(具体施設)



水道とは、導管及びその他の工作物により、水を人の飲用に適する水として供給する施設の総体をいう。(水道法第3条第1項)

# 水道の水質基準

## (1) 水質基準項目

(平成27年3月2日厚生労働省令第29号、令和2年4月1日施行)

| 番号 | 項目名   | 基準値                      | 給水栓以外での水の採取 | 検査回数             |         | 省略の可否 |
|----|---|--------------------------|-------------|------------------|---------|-------|
|    |   |                          |             |                  | 検査回数 の減 |       |
| 1  | 一般細菌  | 1mlの検水で形成される集落数が100以下    | 不可          | 概ね 1月に1回以上       | 不可      | 不可    |
| 2  | 大腸菌   | 検出されないこと                 |             |                  |         |       |
| 3  | カドミウム及びその化合物  | カドミウムの量に関して、0.003mg/L以下  | 一定の場合可※1    | 概ね3月に1回以上        | ※3      | ※5    |
| 4  | 水銀及びその化合物   | 水銀の量に関して、0.0005mg/L以下    |             |                  |         |       |
| 5  | セレン及びその化合物  | セレンの量に関して、0.01mg/L以下     |             |                  |         |       |
| 6  | 鉛及びその化合物  | 鉛の量に関して、0.01mg/L以下       | 不可          |                  |         | ※6    |
| 7  | ヒ素及びその化合物   | ヒ素の量に関して、0.01mg/L以下      | 一定の場合可※1    |                  |         | ※5    |
| 8  | 六価クロム化合物  | 六価クロムの量に関して、0.02mg/L以下   | 不可          |                  |         | ※6    |
| 9  | 亜硝酸態窒素  | 0.04mg/L以下               | 一定の場合可※1    |                  |         | 不可    |
| 10 | シアン化物イオン及び塩化シアン   | シアンの量に関して、0.01mg/L以下     | 不可          |                  | 不可      |       |
| 11 | 硝酸態窒素及び亜硝酸態窒素   | 10mg/L以下                 | 一定の場合可※1    |                  | ※3      |       |
| 12 | フッ素及びその化合物  | フッ素の量に関して、0.8mg/L以下      |             |                  |         | ※5    |
| 13 | ホウ素及びその化合物  | ホウ素の量に関して、1.0mg/L以下      |             |                  |         | ※7    |
| 14 | 四塩化炭素   | 0.002mg/L以下              |             |                  |         | ※8    |
| 15 | 1,4-ジオキサン   | 0.05mg/L以下               |             |                  |         |       |
| 16 | シス-1,2-ジクロロエチレン及びトランス-1,2-ジクロロエチレン                          | 0.04mg/L以下               |             |                  |         |       |
| 17 | ジクロロメタン   | 0.02mg/L以下               |             |                  |         |       |
| 18 | テトラクロロエチレン  | 0.01mg/L以下               |             |                  |         |       |
| 19 | トリクロロエチレン   | 0.01mg/L以下               |             |                  |         |       |
| 20 | ベンゼン  | 0.01mg/L以下               |             |                  |         |       |
| 21 | 塩素酸   | 0.6mg/L以下                | 不可          |                  | 不可      | 不可    |
| 22 | クロロ酢酸   | 0.02mg/L以下               |             |                  |         |       |
| 23 | クロロホルム  | 0.06mg/L以下               |             |                  |         |       |
| 24 | ジクロロ酢酸  | 0.03mg/L以下               |             |                  |         |       |
| 25 | ジブロモクロロメタン  | 0.1mg/L以下                |             |                  |         |       |
| 26 | 臭素酸   | 0.01mg/L以下               |             |                  |         | ※9    |
| 27 | 総トリハロメタン  | 0.1mg/L以下                |             |                  |         | 不可    |
| 28 | トリクロロ酢酸   | 0.03mg/L以下               |             |                  |         |       |
| 29 | ブロモジクロロメタン  | 0.03mg/L以下               |             |                  |         |       |
| 30 | ブロモホルム  | 0.09mg/L以下               |             |                  |         |       |
| 31 | ホルムアルデヒド  | 0.08mg/L以下               |             |                  |         |       |
| 32 | 亜鉛及びその化合物   | 亜鉛の量に関して、1.0mg/L以下       |             |                  | ※3      | ※6    |
| 33 | アルミニウム及びその化合物   | アルミニウムの量に関して、0.2mg/L以下   |             |                  |         |       |
| 34 | 鉄及びその化合物  | 鉄の量に関して、0.3mg/L以下        |             |                  |         |       |
| 35 | 銅及びその化合物  | 銅の量に関して、1.0mg/L以下        |             |                  |         |       |
| 36 | ナトリウム及びその化合物  | ナトリウムの量に関して、200mg/L以下    | 一定の場合可※1    |                  |         | ※5    |
| 37 | マンガン及びその化合物   | マンガンの量に関して、0.05mg/L以下    | 不可          |                  |         |       |
| 38 | 塩化物イオン  | 200mg/L以下                |             | 概ね 1月に1回以上       | ※4      | 不可    |
| 39 | カルシウム、マグネシウム等(硬度)   | 300mg/L以下                | 一定の場合可※1    | 概ね3月に1回以上        | ※3      | ※5    |
| 40 | 蒸発残留物   | 500mg/L以下                |             |                  |         |       |
| 41 | 陰イオン界面活性剤   | 0.2mg/L以下                |             |                  |         |       |
| 42 | (4S, 4aS, 8aR)-オクタヒドロ-4, 8a-ジメチルナフタレン-4a(2H)-オール(別名ジェオスミン)  | 0.00001mg/L以下            | 不可          | 概ね 1月に1回以上<br>※2 | 不可      | ※10   |
| 43 | 1, 2, 7, 7-テトラメチルピシクロ [2, 2, 1] ヘプタン-2-オール(別名2-メチルイソボルネオール) | 0.00001mg/L以下            |             |                  |         |       |
| 44 | 非イオン界面活性剤   | 0.02mg/L以下               | 一定の場合可※1    | 概ね3月に1回以上        | ※3      | ※5    |
| 45 | フェノール類  | フェノールの量に換算して、0.005mg/L以下 |             |                  |         |       |
| 46 | 有機物(全有機炭素(TOC)の量)   | 3mg/L以下                  | 不可          | 概ね 1月に1回以上       | ※4      | 不可    |
| 47 | pH値   | 5.8以上8.6以下               |             |                  |         |       |
| 48 | 味   | 異常でないこと                  |             |                  |         |       |
| 49 | 臭気  | 異常でないこと                  |             |                  |         |       |
| 50 | 色度  | 5度以下                     |             |                  |         |       |
| 51 | 濁度  | 2度以下                     |             |                  |         |       |

※1 一定の場合とは、送水施設及び配水施設内で濃度が上昇しないことが明らかであると認められる場合であって、この場合には、給水栓のほか、浄水施設の出口、送水施設又は配水施設のいずれかの場所を採取の場所として選定することができる。

※2 水源における当該事項を産出する藻類の発生が少ないものとして、当該事項について検査を行う必要がないことが明らかであると認められる期間を除く。

※3 水源に水又は汚染物質を排出する施設の設置の状況等から原水の水質が大きく変わるおそれが少ないと認められる場合(過去三年間において水源の種別、取水地点又は浄水方法を変更した場合を除く。)であって、過去三年間における当該事項についての検査の結果がすべて当該事項に係る水質基準値(基準の表の下欄に掲げる許容限度の値をいう。)の五分の一以下であるときは、おおむね一年に一回以上と、過去三年間における当該事項についての検査の結果がすべて基準値の十分の一以下であるときは、おおむね三年に一回以上とすることができる。

※4 当該事項について連続的に計測及び記録がなされている場合にあっては、概ね三箇月に一回以上とすることができる。

※5 当該事項についての過去の検査の結果が基準値の二分の一を超えたことがなく、かつ、原水並びに水源及びその周辺の状況を勘案してその全部又は一部を行う必要がないことが明らかであると認められる場合。

※6 当該事項についての過去の検査の結果が基準値の二分の一を超えたことがなく、かつ、原水、水源及びその周辺の状況並びに浄水又は浄水処理過程における水に注入する凝集剤、凝集補助剤、水素イオン濃度調整剤、粉末活性炭その他の薬品又は消毒剤及び水道施設の資材または設備の使用状況を勘案してその全部又は一部を行う必要がないことが明らかであると認められる場合。

※7 ※5のとおり。ただし、海水を原水とする場合を除く。

※8 当該事項についての過去の検査の結果が基準値の二分の一を超えたことがなく、かつ、原水並びに水源及びその周辺の状況(地下水を水源とする場合は、近傍の地域における地下水の状況を含む。)を勘案してその全部又は一部を行う必要がないことが明らかであると認められる場合。

※9 ※5のとおり。ただし、浄水処理にオゾン処理を用いる場合及び消毒に次亜塩素酸を用いる場合を除く。

※10 当該事項についての過去の検査の結果が基準値の二分の一を超えたことがなく、かつ、原水並びに水源及びその周辺の状況(湖沼等水が停滞しやすい水域を水源とする場合は、当該項目を産出する藻類の発生状況を含む。)を勘案してその全部又は一部を行う必要がないことが明らかであると認められる場合。

(2) 水質管理目標設定項目

(令和2年4月1日施行)

| 番号 | 項目名              | 目標値                           | 番号 | 項目名  | 目標値   |
|----|------------------|-------------------------------|----|--|---|
| 1  | アンチモン及びその化合物     | アンチモンの量に関して、<br>0.02mg/L以下    | 16 | 残留塩素   | 1mg/L以下   |
| 2  | ウラン及びその化合物       | ウランの量に関して、<br>0.002mg/L以下(暫定) | 17 | カルシウム、マグネシウム等<br>(硬度)                          | 10mg/L以上100mg/L以下   |
| 3  | ニッケル及びその化合物      | ニッケルの量に関して、<br>0.02mg/L以下     | 18 | マンガン及びその化合物                                    | マンガンの量に関して、<br>0.01mg/L以下   |
| 4  | 削除               | 削除                            | 19 | 遊離炭酸   | 20mg/L以下  |
| 5  | 1,2-ジクロロエタン      | 0.004mg/L以下                   | 20 | 1,1,1-トリクロロエタン                                 | 0.3mg/L以下   |
| 6  | 削除               | 削除                            | 21 | メチル-tert-ブチルエーテル                               | 0.02mg/L以下  |
| 7  | 削除               | 削除                            | 22 | 有機物等(過マンガン酸カリウ<br>ム消費量)                        | 3mg/L以下   |
| 8  | トルエン             | 0.4mg/L以下                     | 23 | 臭気強度(TON)                                      | 3以下   |
| 9  | フタル酸ジ(2-エチルヘキシル) | 0.08mg/L以下                    | 24 | 蒸発残留物  | 30mg/L以上200mg/L以下   |
| 10 | 亜塩素酸             | 0.6mg/L以下                     | 25 | 濁度   | 1度以下  |
| 11 | 削除               | 削除                            | 26 | pH値  | 7.5程度   |
| 12 | 二酸化塩素            | 0.6mg/L以下                     | 27 | 腐食性(ランゲリア指数)                                   | -1程度以上とし、極力0に近づける   |
| 13 | ジクロロアセトニトリル      | 0.01mg/L以下(暫定)                | 28 | 従属栄養細菌   | 1mlの検水で形成される集落数が<br>2,000以下(暫定)                                     |
| 14 | 抱水クロラール          | 0.02mg/L以下(暫定)                | 29 | 1,1-ジクロロエチレン                                   | 0.1mg/L以下   |
| 15 | 農薬類              | 検出値と目標値の比の和として、<br>1以下        | 30 | アルミニウム及びその化合物                                  | アルミニウムの量に関して、<br>0.1mg/L以下  |
|    |                  |                               | 31 | ペルフルオロオクタンスルホン酸<br>(PFOS)及びペルフルオクタ<br>ン酸(PFOA) | ペルフルオロオクタンスルホン酸(PFOS)及びペルフルオクタ<br>ン酸(PFOA)の<br>量の和として、0.00005mg/L以下 |

(3) 農薬類(水質管理目標設定項目15)の対象農薬リスト

(令和4年4月1日施行)

| 番号 | 農薬名                   | 用途                    | 目標値(mg/L) |
|----|-----------------------|-----------------------|-----------|
| 1  | 1, 3-ジクロロプロペン(D-D)注1) | 殺虫剤                   | 0.05      |
| 2  | 2, 2-DPA(ダラボン)        | 除草剤                   | 0.08      |
| 3  | 2, 4-D(2, 4-PA)       | 除草剤                   | 0.02      |
| 4  | EPN注2)                | 殺虫剤                   | 0.004     |
| 5  | MCPA                  | 除草剤                   | 0.005     |
| 6  | アシュラム                 | 除草剤                   | 0.9       |
| 7  | アセフェート                | 殺虫剤<br>殺菌剤            | 0.006     |
| 8  | アトラジン                 | 除草剤                   | 0.01      |
| 9  | アニロホス                 | 除草剤                   | 0.003     |
| 10 | アミトラズ                 | 殺虫剤                   | 0.006     |
| 11 | アラクロール                | 除草剤                   | 0.03      |
| 12 | イソキサチオン注2)            | 殺虫剤                   | 0.005     |
| 13 | イソフェンホス注2)            | 殺菌剤                   | 0.001     |
| 14 | イソプロカルブ(MIPC)         | 殺虫剤                   | 0.01      |
| 15 | イソプロチオラン(IPT)         | 殺虫剤<br>殺菌剤<br>植物成長調整剤 | 0.3       |
| 16 | イブフェンカルバゾン            | 除草剤                   | 0.002     |
| 17 | イプロベンホス(IBP)          | 殺菌剤                   | 0.09      |
| 18 | イミノクタジン               | 殺虫剤<br>殺菌剤            | 0.006     |
| 19 | インダノファン               | 除草剤                   | 0.009     |
| 20 | エスプロカルブ               | 除草剤                   | 0.03      |
| 21 | エトフェンプロックス            | 殺虫剤<br>殺菌剤            | 0.08      |
| 22 | エンドスルファン(ベンゾエピン)注3)   | 殺虫剤                   | 0.01      |
| 23 | オキサジクロメホン             | 除草剤                   | 0.02      |
| 24 | オキシ銅(有機銅)             | 殺虫剤<br>殺菌剤            | 0.03      |
| 25 | オリサストロピン注4)           | 殺虫剤<br>殺菌剤            | 0.1       |
| 26 | カズサホス                 | 殺虫剤                   | 0.0006    |
| 27 | カフェンストール              | 殺虫剤<br>除草剤            | 0.008     |
| 28 | カルタップ注5)              | 殺虫剤<br>殺菌剤<br>除草剤     | 0.08      |
| 29 | カルバリル(NAC)            | 殺虫剤                   | 0.02      |
| 30 | カルボフラン                | 代謝物                   | 0.0003    |
| 31 | キノクラミン(ACN)           | 除草剤                   | 0.005     |
| 32 | キャプタン                 | 殺菌剤                   | 0.3       |
| 33 | クミルロン                 | 除草剤                   | 0.03      |
| 34 | グリホサート注6)             | 除草剤                   | 2         |
| 35 | グルホシネート               | 除草剤<br>植物成長調整剤        | 0.02      |
| 36 | クロメプロップ               | 除草剤                   | 0.02      |
| 37 | クロルニトロフェン(CNP)注7)     | 除草剤                   | 0.0001    |
| 38 | クロルピリホス注2)            | 殺虫剤                   | 0.003     |
| 39 | クロロタロニル(TPN)          | 殺虫剤<br>殺菌剤            | 0.05      |
| 40 | シアナジン                 | 除草剤                   | 0.001     |
| 41 | シアノホス(CYAP)           | 殺虫剤                   | 0.003     |
| 42 | ジウロン(DCMU)            | 除草剤                   | 0.02      |

| 番号   | 農薬名                                    | 用途                    | 目標値 (mg/L)             |
|------|--|-----------------------|------------------------|
| 4.3  | ジクロベニル (DBN)                           | 除草剤                   | 0.03                   |
| 4.4  | ジクロルボス (DDVP)                          | 殺虫剤                   | 0.008                  |
| 4.5  | ジクワット                                  | 除草剤                   | 0.01                   |
| 4.6  | ジスルホトン (エチルチオメトン)                      | 殺虫剤                   | 0.004                  |
| 4.7  | ジチオカルバメート系農薬 注8)                       | 殺虫剤<br>殺菌剤            | 0.005 (二硫化炭素として)       |
| 4.8  | ジチオピル                                  | 除草剤                   | 0.009                  |
| 4.9  | シハロホップブチル                              | 除草剤                   | 0.006                  |
| 5.0  | シマジン (CAT)                             | 除草剤                   | 0.003                  |
| 5.1  | ジメタメトリン                                | 除草剤                   | 0.02                   |
| 5.2  | ジメトエート                                 | 殺虫剤                   | 0.05                   |
| 5.3  | シメトリン                                  | 除草剤                   | 0.03                   |
| 5.4  | ダイアジノン 注2)                             | 殺虫剤<br>殺菌剤            | 0.003                  |
| 5.5  | ダイムロン                                  | 殺虫剤<br>殺菌剤<br>除草剤     | 0.8                    |
| 5.6  | ダゾメット<br>メタム (カーバム)<br>メチルイソチオシアネート注9) | 殺菌剤                   | 0.01 (メチルイソチオシアネートとして) |
| 5.7  | チアジニル                                  | 殺虫剤<br>殺菌剤            | 0.1                    |
| 5.8  | チウラム                                   | 殺虫剤<br>殺菌剤            | 0.02                   |
| 5.9  | チオジカルブ                                 | 殺虫剤                   | 0.08                   |
| 6.0  | チオファネートメチル                             | 殺虫剤<br>殺菌剤            | 0.3                    |
| 6.1  | チオベンカルブ                                | 除草剤                   | 0.02                   |
| 6.2  | テルブカルブ (MBPMC)                         | 除草剤                   | 0.02                   |
| 6.3  | テフリルトリオン                               | 除草剤                   | 0.002                  |
| 6.4  | トリクロピル                                 | 除草剤                   | 0.006                  |
| 6.5  | トリクロルホン (DEP)                          | 殺虫剤                   | 0.005                  |
| 6.6  | トリシクラゾール                               | 殺虫剤<br>殺菌剤<br>植物成長調整剤 | 0.1                    |
| 6.7  | トリフルラリン                                | 除草剤                   | 0.06                   |
| 6.8  | ナプロバミド                                 | 除草剤                   | 0.03                   |
| 6.9  | バラコート                                  | 除草剤                   | 0.005                  |
| 7.0  | ピベロホス                                  | 除草剤                   | 0.0009                 |
| 7.1  | ピラクロニル                                 | 除草剤                   | 0.01                   |
| 7.2  | ピラゾキシフェン                               | 除草剤                   | 0.004                  |
| 7.3  | ピラゾリネート (ピラゾレート)                       | 除草剤                   | 0.02                   |
| 7.4  | ピリダフェンチオン                              | 殺虫剤                   | 0.002                  |
| 7.5  | ピリプチカルブ                                | 除草剤                   | 0.02                   |
| 7.6  | ピロキロン                                  | 殺虫剤<br>殺菌剤            | 0.05                   |
| 7.7  | フィプロニル                                 | 殺虫剤<br>殺菌剤            | 0.0005                 |
| 7.8  | フェニトロチオン (MEP) 注2)                     | 殺虫剤<br>殺菌剤<br>植物成長調整剤 | 0.01                   |
| 7.9  | フェノフカルブ (BPMC)                         | 殺虫剤<br>殺菌剤            | 0.03                   |
| 8.0  | フェリムゾン                                 | 殺虫剤<br>殺菌剤            | 0.05                   |
| 8.1  | フェンチオン (MPP) 注10)                      | 殺虫剤                   | 0.006                  |
| 8.2  | フェントエート (PAP)                          | 殺虫剤<br>殺菌剤            | 0.007                  |
| 8.3  | フェントラザミド                               | 除草剤                   | 0.01                   |
| 8.4  | フサライド                                  | 殺虫剤<br>殺菌剤            | 0.1                    |
| 8.5  | ブタクロール                                 | 除草剤                   | 0.03                   |
| 8.6  | ブタミホス 注2)                              | 除草剤                   | 0.02                   |
| 8.7  | ブプロフェジン                                | 殺虫剤<br>殺菌剤            | 0.02                   |
| 8.8  | フルアジナム                                 | 殺菌剤                   | 0.03                   |
| 8.9  | プレチラクロール                               | 除草剤                   | 0.05                   |
| 9.0  | プロシミドン                                 | 殺菌剤                   | 0.09                   |
| 9.1  | プロチオホス 注2)                             | 殺虫剤                   | 0.007                  |
| 9.2  | プロピコナゾール                               | 殺菌剤                   | 0.05                   |
| 9.3  | プロピザミド                                 | 除草剤                   | 0.05                   |
| 9.4  | プロベナゾール                                | 殺虫剤<br>殺菌剤            | 0.03                   |
| 9.5  | プロモブチド                                 | 殺虫剤<br>除草剤            | 0.1                    |
| 9.6  | ベノミル 注11)                              | 殺菌剤                   | 0.02                   |
| 9.7  | ベンシクロン                                 | 殺虫剤<br>殺菌剤            | 0.1                    |
| 9.8  | ベンゾピシクロン                               | 除草剤                   | 0.09                   |
| 9.9  | ベンゾフェナップ                               | 除草剤                   | 0.005                  |
| 10.0 | ペンタゾン                                  | 除草剤                   | 0.2                    |
| 10.1 | ペンディメタリン                               | 除草剤<br>植物成長調整剤        | 0.3                    |



| 番号  | 農薬名               | 用途         | 目標値 (mg/L) |
|-----|-------------------|------------|------------|
| 102 | ベンフラカルブ           | 殺虫剤<br>殺菌剤 | 0.02       |
| 103 | ベンフルラリン (ベスロジン)   | 除草剤        | 0.01       |
| 104 | ベンフレゼート           | 除草剤        | 0.07       |
| 105 | ホスチアゼート           | 殺虫剤        | 0.005      |
| 106 | マラチオン (マラソン) 注2)  | 殺虫剤        | 0.7        |
| 107 | メコプロップ (MCP P)    | 除草剤        | 0.05       |
| 108 | メソミル              | 殺虫剤        | 0.03       |
| 109 | メタラキシル            | 殺虫剤<br>殺菌剤 | 0.2        |
| 110 | メチダチオン (DMTP) 注2) | 殺虫剤        | 0.004      |
| 111 | メトミノストロピン         | 殺虫剤<br>殺菌剤 | 0.04       |
| 112 | メトリブジン            | 除草剤        | 0.03       |
| 113 | メフェナセツ            | 除草剤        | 0.02       |
| 114 | メプロニル             | 殺虫剤<br>殺菌剤 | 0.1        |
| 115 | モリネート             | 除草剤        | 0.005      |

- 注1) 1, 3-ジクロロプロベン (D-D) の濃度は、異性体であるシス-1, 3-ジクロロプロベン及びトランス-1, 3-ジクロロプロベン濃度を合計して算出すること。
- 注2) 有機リン系農薬のうち、EPN、イソキサチオン、イソフェンホス、クロルピリホス、ダイアジノン、フェニトロチオン (MEP)、ブタミホス、プロチオホス、マラチオン (マラソン) 及びメチダチオン (DMTP) の濃度については、それぞれのおキソン体の濃度も測定し、それぞれの原体の濃度と、そのおキソン体それぞれの濃度を原体に換算した濃度を合計して算出すること。
- 注3) エンドスルファン (ベンゾエピン) の濃度は、異性体である $\alpha$ -エンドスルファン及び $\beta$ -エンドスルファンに加えて、代謝物であるエンドスルフェート (ベンゾエピンスルフェート) も測定し、 $\alpha$ -エンドスルファン及び $\beta$ -エンドスルファンの濃度とエンドスルフェート (ベンゾエピンスルフェート) の濃度を原体に換算した濃度を合計して算出すること。
- 注4) オリサストロピンの濃度は、代謝物である (5Z) -オリサストロピンの濃度を測定し、原体の濃度と、その代謝物の濃度を原体に換算した濃度を合計して算出すること。
- 注5) カルタップの濃度は、ネライストキシンとして測定し、カルタップに換算して算出すること。
- 注6) グリホサートの濃度は、代謝物であるアミノメチルリン酸 (AMPA) も測定し、原体の濃度とアミノメチルリン酸 (AMPA) の濃度を原体に換算した濃度を合計して算出すること。
- 注7) クロロニトロフェン (CNP) の濃度は、アミノ体の濃度も測定し、原体の濃度とアミノ体の濃度を原体に換算した濃度を合計して算出すること。
- 注8) ジチオカルバメート系農薬の濃度は、ジネブ、ジラム、チウラム、プロピネブ、ポリカーバメート、マンゼブ (マンコゼブ) 及びマンネブの濃度を二硫化炭素に換算して合計して算出すること。
- 注9) ダゾメット、メタム (カーバム) 及びメチルイソチオシアネートの濃度は、メチルイソチオシアネートとして測定すること。
- 注10) フェンチオン (MPP) の濃度は、酸化物であるMPPスルホキド、MPPスルホン、MPPオキソン、MPPオキシンスルホキド及びMPPオキシンスルホンの濃度も測定し、フェンチオン (MPP) の原体の濃度と、その酸化物それぞれの濃度を原体に換算した濃度を合計して算出すること。
- 注11) ベノミルの濃度は、メチル-2-ベンツイミダゾールカルバメート (MBC) として測定し、ベノミルに換算して算出すること。

